

湖南省金融运行报告（2025）

中国人民银行湖南省分行

货币政策分析小组

[内容摘要]

2024年，湖南省坚持以习近平新时代中国特色社会主义思想为指导，深入贯彻党的二十大和二十届二中、三中全会精神，认真落实党中央、国务院决策部署，锚定“三高四新”¹美好蓝图，大力实施“八大行动”²，湖南省经济运行总体平稳、稳中有进、结构优化、质态向好，奋力谱写中国式现代化湖南篇章迈出坚实步伐。全省全年地区生产总值达5.3万亿元，同比增长4.8%。湖南省金融运行总体平稳、稳中向好，2024年末，全省本外币各项贷款余额7.4万亿元，同比增长7.2%。

经济运行稳中有进，发展质态持续向好。一是三大需求稳中提质，经济运行持续向好。2024年，湖南省固定资产投资（不含农户）同比增长2.8%，比上年提高5.9个百分点，其中，工业投资同比增长9.5%，高技术产业投资同比增长7.4%；全年实现社会消费品零售总额2.0万亿元，同比增长5.4%；外资外贸企稳向好，开放型经济高质量发展，全年进出口总额5637亿元。二是产业培塑稳步发展，转型升级加快推进。2024年，湖南省农林牧渔业增加值同比增长3.3%，粮食生产获得丰收，家禽生产整体平稳；全年规模以上工业增加值同比增长7.3%，其中，装备制造业增加值同比增长8.4%，先进制造业增加值同比增长9.1%；湖南省服务业增加值2.9万亿元，同比增长4.5%，服务消费需求不断释放，文化、体育和娱乐业增加值同比增长7.9%。三是民生支出有效保障，就业物价总体稳定。2024年，湖南省一般公共预算收入3449亿元，同比增长2.6%，一般公共预算支出9534亿元，同比下降0.5%；各项重点支出保障有力，民生支出占比达到73%，其中社会保障和就业支出、教育支出、科学技术支出和节能环保支出同比分别增长7.2%、1.4%、1.3%和19.8%。湖南省城镇新增就业79.8万人，居民人均可支配收入同比增长5.0%；居民消费价格同比上涨0.5%，工业生产者出厂价格同比下降0.7%。

金融运行总体平稳，有力支持湖南经济高质量发展。一是银行业平稳发展，支持实体经济力度进一步加大。2024年末，湖南省银行业金融机构总资产10.4万亿元，同比增长6.2%；本外币各项贷款余额7.4万亿元，同比增长7.2%；信贷结构持续优化，制造业贷款、企业信用贷款、普惠小微企业贷款、民营企业贷款余额同比分别增长14.5%、12.8%、14.3%、8.4%；贷款利率稳中有降，湖南省全年新发放人民币各项贷款、新发放企业贷款和新发放个人住房贷款加权平均利率分别为3.35%、3.65%和3.48%，同比分别下降0.42个、0.38个和0.60个百分点；银行业金融机构资产质量总体良好，2024年末，湖南省银行业金融机构不良贷款率1.37%，地方法人银行资本充足率13.77%，流动性比例93.98%；跨境人民币结算再上

¹ “三高四新”：“三个高地”“四新”使命，着力打造国家重要先进制造业高地、具有核心竞争力的科技创新高地、内陆地区改革开放高地，在推动高质量发展上闯出新路子、在构建新发展格局中展现新作为、在推动中部地区崛起和长江经济带发展中彰显新担当、奋力谱写新时代坚持和发展中国特色社会主义的湖南新篇章。

² “八大行动”：湖南省实施产业培塑、创新提升、激发需求、改革攻坚、主体强身、区域共进、安全守底、民生可感“八大行动”，作为2024年政府工作、推动经济高质量发展的重要抓手。

新台阶，全年跨境人民币收付金额占同期湖南省本外币跨境收付总额比重达45.2%，比上年提高11.1个百分点。**二是社会融资规模保持平稳，融资渠道持续拓宽。**2024年，湖南省社会融资规模增量为8790亿元；发行非金融企业债务融资工具2070亿元，其中，科创票据、绿色债务融资工具、乡村振兴票据同比分别多发58亿元、10亿元、9亿元；湖南省共12.1万户中小微企业通过供应链金融获得融资，供应链金融应用场景得到拓展。**三是证券保险业务总体平稳，保障功能有效发挥。**2024年末，湖南省境内上市公司146家，A股上市公司总市值1.6万亿元；全年保险公司原保险保费收入1836亿元，同比增长3.6%，原保险赔付支出814亿元，同比增长17.4%。**四是金融基础设施持续完善，金融服务提质增效。**支付服务体系更加高效完善，截至2024年末，湖南省支付清算系统新增支付系统参与者56家；累计完成1.0万户重点商户外卡受理改造，18家重点银行支持外卡取现ATM机1.1万台；建成适老化网点9264个；建成6.6万个助农取款服务点，实现社保、医疗、水电气、话费等便民缴费“一站式”办理；打造移动支付特色乡镇104个、农村移动支付示范点191个，有效发挥移动支付服务乡村振兴和改善民生的重要作用。信用体系建设不断深化，截至2024年末，湖南省共计评定信用户549万户、信用村6287个、信用乡（镇）366个。

2025年是“十四五”规划收官之年，是“十五五”规划谋篇布局之年。当前，外部环境仍然复杂严峻，周期性和结构性矛盾叠加，经济运行存在不少困难和挑战。但我国经济长期向好的支撑条件和基本趋势没有变，要利用各种积极因素不断积累的有利条件，乘势而上、实现突破。湖南省金融系统将坚持以习近平新时代中国特色社会主义思想为指导，全面贯彻落实党的二十大和二十届二中、三中全会及中央经济工作会议和中央金融工作会议精神，深入落实习近平总书记关于湖南工作的重要讲话和指示批示精神，锚定“三高四新”美好蓝图，着力推动高质量发展，扎实做好金融“五篇大文章”，稳妥推进重点领域风险防范化解，坚决守住不发生区域性金融风险的底线，深刻把握金融工作政治性、人民性，全面提升金融管理服务水平。

目录

一、经济运行情况.....	4
（一）三大需求稳中提质，经济运行持续向好.....	4
（二）产业培塑稳步发展，转型升级加快推进.....	5
（三）民生支出有效保障，就业物价总体稳定.....	5
二、金融运行情况.....	6
（一）银行业平稳发展，支持实体经济力度加大.....	6
（二）证券保险业务总体平稳，保障功能有效发挥.....	8
（三）社会融资规模保持平稳，融资渠道持续拓宽.....	8
（四）金融基础设施持续完善，金融服务提质增效.....	10
三、预测与展望.....	11
附录：.....	13
（一）2024 年湖南省经济金融大事记.....	13
（二）2024 年湖南省主要经济金融指标.....	14

专栏

专栏 1 强化利率政策传导 降低社会综合融资成本.....	8
专栏 2 做好金融“五篇大文章” 服务实体经济高质量发展.....	9

表

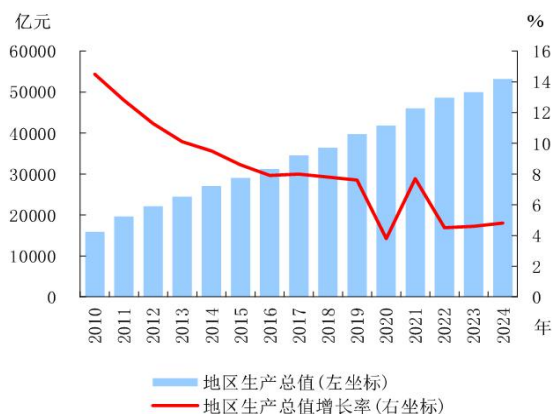
表 1 2024 年银行业金融机构情况表.....	6
表 2 2024 年金融机构一般贷款各利率区间占比情况表.....	7
表 3 2024 年金融机构票据业务量统计表.....	9
表 4 2024 年金融机构票据贴现、转贴现利率统计表.....	9
表 5 2023-2024 年支付体系建设情况.....	10

图

图 1 地区生产总值及其增长率.....	4
图 2 固定资产投资（不含农户）增长率.....	4
图 3 社会消费品零售总额及其增长率.....	4
图 4 外贸进出口变动情况.....	5
图 5 规模以上工业增加值实际增长率.....	5
图 6 金融机构人民币存款增长情况.....	6
图 7 金融机构人民币贷款增长情况.....	7
图 8 金融机构本外币存、贷款增速变化.....	7
图 9 社会融资规模分布结构.....	9

一、经济运行情况

2024 年，湖南省坚持以习近平新时代中国特色社会主义思想为指导，锚定“三高四新”美好蓝图，大力实施“八大行动”，湖南省经济运行总体平稳、稳中有进、结构优化、质态向好。全年地区生产总值达 5.3 万亿元，同比增长 4.8%。

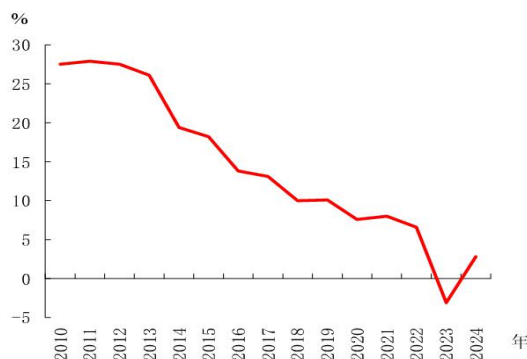


数据来源：湖南省统计局。

图 1 地区生产总值及其增长率

（一）三大需求稳中提质，经济运行持续向好

1. 固定资产投资增速回升，投资动能持续释放。2024 年，湖南省固定资产投资（不含农户）同比增长 2.8%，比上年提高 5.9 个百分点。产业投资同比增长 5.9%，其中，工业投资同比增长 9.5%，占全部投资的比重达 45.9%，比上年提高 2.8 个百分点。高技术产业投资同比增长 7.4%，其中，高技术制造业投资同比增长 10.2%。基础设施投资同比增长 5.9%，比上年提高 22.0 个百分点。设备工器具购置投资同比增长 9.5%，比上年提高 26.2 个百分点。工业技术改造投资同比增长 5.9%，比上年提高 10.7 个百分点。民间投资同比增长 4.0%，比上年提高 3.2 个百分点。

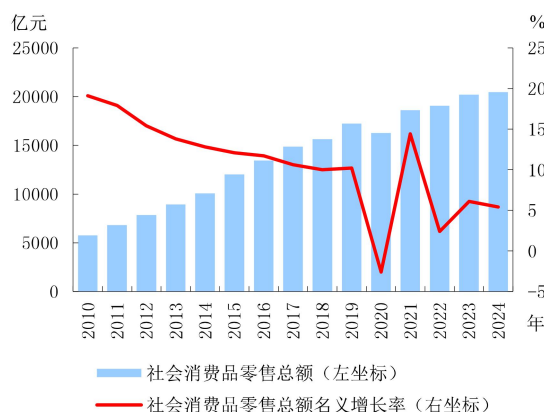


数据来源：湖南省统计局。

图 2 固定资产投资（不含农户）增长率

2. 消费需求持续扩大，消费市场平稳增长。

2024 年，湖南省社会消费品零售总额 2.0 万亿元，同比增长 5.4%。消费品“以旧换新”政策效果持续显现，湖南省限额以上法人单位汽车类、家用电器和音像器材类、家具类零售额同比分别增长 6.0%、11.5%、14.8%，分别比上年提高 8.4 个、4.7 个、22.6 个百分点。绿色和智能商品热销，限额以上法人单位新能源汽车零售额同比增长 58.0%，高效家电和智能家电零售额同比分别增长 31.4%、27.9%，计算机及其配套产品同比增长 34.8%，可穿戴智能设备同比增长 20.9%。商旅文体健融合发展加快推进，限额以上住宿餐饮业法人单位客房收入同比增长 6.7%，餐费收入同比增长 14.2%。

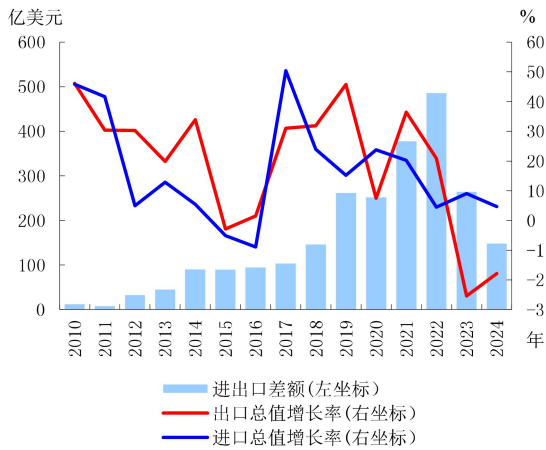


数据来源：湖南省统计局。

图 3 社会消费品零售总额及其增长率

3. 外资外贸企稳向好，开放型经济高质量发展。2024 年，湖南省外贸整体保持稳定，全年进出口总额 5637 亿元，其中，出口 3345 亿元，进

口 2292 亿元。外贸结构更优，湖南省出口机电产品 1838 亿元、高新技术产品 571 亿元，占出口总额的比重分别为 55.0%、17.1%，比上年分别提高 7.2 个、3.3 个百分点。外贸朋友圈持续扩大，进口伙伴比上年多 16 个。2024 年，湖南省合计使用外资 46 亿美元，其中，外商直接投资 10.7 亿美元；制造业引资占比提升至 45.4%。



数据来源：中华人民共和国长沙海关。

图 4 外贸进出口变动情况

（二）产业培塑稳步发展，转型升级加快推进

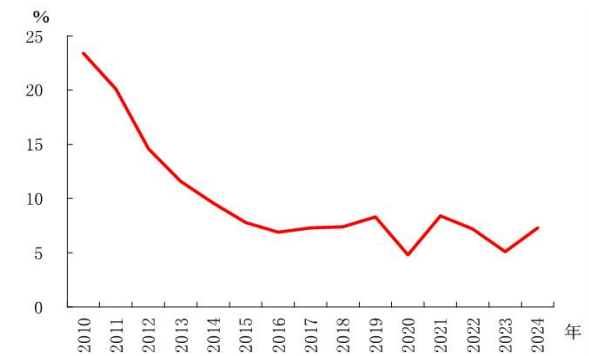
1.粮食面积产量双增，畜牧生产有增有降。

2024 年，湖南省第一产业增加值 4900 亿元，同比增长 3.0%，对经济增长的贡献率为 6.4%。农林牧渔业增加值同比增长 3.3%；粮食播种面积 7160 万亩，同比增长 0.2%；粮食总产量 616 亿斤，同比增长 0.3%。猪牛羊禽肉产量 573 万吨，同比下降 1.1%；生猪出栏 6016 万头。家禽生产整体平稳，全年家禽出栏 5.7 亿羽，同比增长 2.0%；禽蛋产量 125 万吨，同比增长 4.7%。

2.工业生产稳步加快，转型升级提质增效。

2024 年，湖南省第二产业增加值 2.0 万亿元，同比增长 5.7%，对经济增长的贡献率为 44%。规模以上工业增加值同比增长 7.3%，比上年提高 2.2 个百分点。制造强省建设强力推进，优势产业引领增长，装备制造业增加值同比增长 8.4%，拉动规模以上工业增加值同比增长 2.7 个百分点。转型升级步伐加快，新动能支撑作用强劲，湖南省先进制造业增加值同比增长 9.1%，比上年提高 2.3 个百分点，高技术制造业增加值同比增长 13.7%，其中，信息化学品制造业同比增长 31.7%，

电子及通讯设备制造业同比增长 18.6%，航空、航天器及设备制造业同比增长 18.1%，计算机及办公设备制造业同比增长 17.4%。



数据来源：湖南省统计局。

图 5 规模以上工业增加值实际增长率

3.服务业运行稳中向好，发展质效不断提升。

2024 年，湖南省第三产业增加值 2.9 万亿元，同比增长 4.5%，对经济增长的贡献率为 49.6%，占地区生产总值比重 54.1%，继续发挥经济增长主力作用。现代服务业增势较好，信息传输软件和信息技术服务业、科学研究和技术服务业、租赁和商务服务业增加值同比分别增长 10.3%、8.7%、6.6%。服务消费需求不断释放，文化、体育和娱乐业增加值同比增长 7.9%，高于服务业增加值增速 3.4 个百分点。

（三）民生支出有效保障，就业物价总体稳定

1.民生支出有效保障。2024 年，湖南省一般公共预算收入 3449 亿元，同比增长 2.6%。其中，税收收入 2143 亿元。一般公共预算支出 9534 亿元，同比下降 0.5%。其中，教育支出 1601 亿元，同比增长 1.4%；科学技术支出 318 亿元，同比增长 1.3%；社会保障和就业支出 1668 亿元，同比增长 7.2%；农林水支出 1168 亿元，同比增长 9.4%；节能环保支出 204 亿元，同比增长 19.8%。民生支出占比达到 73.0%，各项重点支出得到较好保障。

2.就业形势总体稳定。2024 年，湖南省城镇新增就业 79.8 万人，失业人员再就业 40.4 万人，就业困难人员再就业 9.7 万人。全年居民人均可支配收入 37679 元，同比增长 5.0%，高于经济增速 0.2 个百分点。其中，城镇居民人均可支配收入 51243 元，同比增长 4.1%；农村居民人均可支配

配收入 22204 元，同比增长 6.1%。城乡居民人均可支配收入比值（以农村居民收入为 1）为 2.31，较上年缩小 0.04。

3.居民消费价格温和上涨。2024 年，湖南省居民消费价格同比上涨 0.5%，涨幅较上年扩大 0.3 个百分点。分类别看，八大类消费价格呈现“六涨二降”态势，其中，其他用品及服务、教育文化娱乐、医疗保健、衣着、生活用品及服务、食品烟酒价格同比分别上涨 4.1%、1.7%、1.5%、0.8%、0.6%和 0.4%；交通通信价格同比下降 1.3%，居住价格同比下降 0.1%。主要食品价格中，粮食、鲜菜、猪肉价格同比分别上涨 0.8%、5.2%、10.4%，牛肉价格同比下降 12.8%。

4.工业生产者出厂价格降幅收窄。2024 年，湖南省工业生产者出厂价格同比下降 0.7%，降幅较上年收窄 0.8 个百分点。其中，生产资料价格下降 1.0%，生活资料价格下降 0.3%。主要行业大类中，有色金属矿采选业、有色金属冶炼和压延加工业价格分别上涨 13.7%和 10.7%；煤炭开采和洗选业、黑色金属冶炼和压延加工业价格同比分别下降 9.5%和 9.4%。

二、金融运行情况

2024 年，湖南省金融运行总体平稳、稳中向好，呈现金融总量稳步增长、信贷结构稳步优化、融资成本稳步下降、改革创新动能稳步释放、金融贡献度稳步提升的“五稳”良好态势。

（一）银行业平稳发展，支持实体经济力度加大

1.资产负债增长平稳。2024 年末，湖南省银行业金融机构营业网点 9722 个，从业人员 13.7 万人；银行业金融机构总资产、总负债分别为 10.4 万亿元和 10.0 万亿元，同比分别增长 6.2%和 6.4%。

2.存款保持稳定增长。2024 年末，湖南省金融机构本外币各项存款余额 8.2 万亿元，同比增长 6.0%。全年新增存款 4678 亿元，同比少增 2854 亿元。其中，住户存款新增 4849 亿元，同比少增 663 亿元；非金融企业存款新增 157 亿元，同比少增 194 亿元；财政性存款新增 74 亿元，同比少增 71 亿元；机关团体存款减少 95 亿元，同比多减 595 亿元；非银行业金融机构存款减少 300 亿

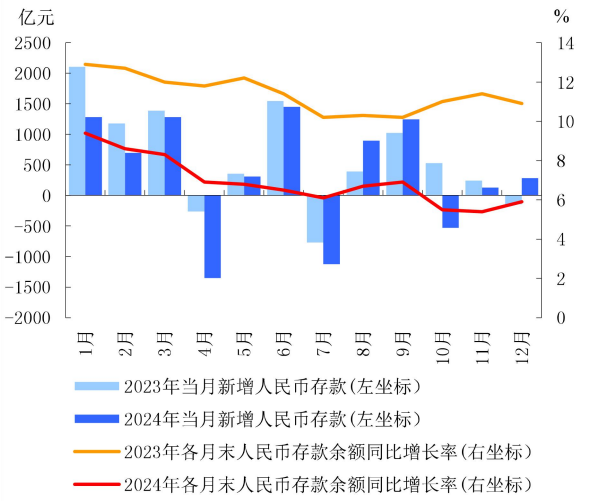
元，同比多减 1292 亿元。

表 1 2024 年银行业金融机构情况表

机构类别	营业网点			法人机构 (个)
	机构个数 (个)	从业人数 (人)	资产总额 (亿元)	
一、大型商业银行	2431	47659	35824	0
二、国家开发银行和政策性银行	117	2599	11449	0
三、股份制商业银行	371	10980	9192	0
四、城市商业银行	675	14895	17849	2
五、城市信用社	0	0	0	0
六、小型农村金融机构	3844	38104	18420	103
七、财务公司	5	159	713	4
八、信托公司	1	192	97	1
九、邮政储蓄	2088	18598	8200	0
十、外资银行	6	101	52	0
十一、新型农村机构	177	2618	810	71
十二、其他	7	1270	941	3
合 计	9722	137175	103546	184

注：营业网点不包括国家开发银行和政策性银行、大型商业银行、股份制银行等金融机构总部数据；大型商业银行包括中国工商银行、中国农业银行、中国银行、中国建设银行和交通银行；小型农村金融机构包括农村商业银行、农村合作银行和农村信用社；新型农村机构包括村镇银行；“其他”包含民营银行、汽车金融公司、消费金融公司等。

数据来源：国家金融监督管理总局湖南监管局。

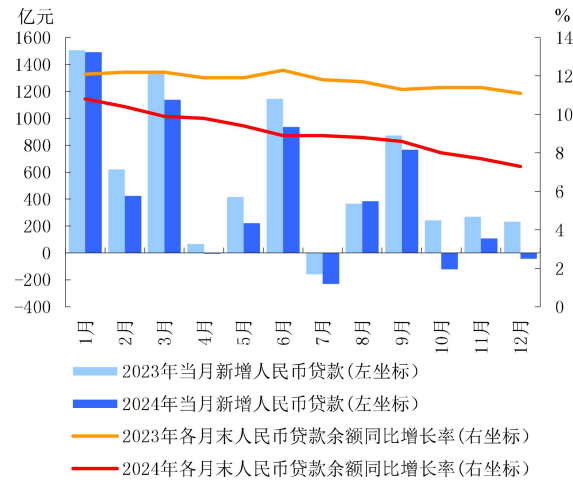


数据来源：中国人民银行湖南省分行。

图 6 金融机构人民币存款增长情况

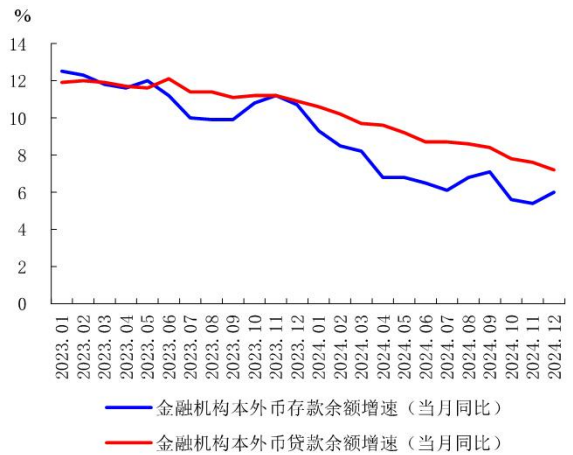
3.贷款保持较快增长，重点领域和薄弱环节金融支持力度继续加大。2024 年末，湖南省金融机构本外币各项贷款余额 7.4 万亿元，同比增长 7.2%。全年新增贷款 4981 亿元，其中，住户贷款新增 473 亿元，企（事）业单位贷款新增 4310 亿元。重点领域和薄弱环节金融支持力度继续加大。2024 年末，制造业贷款余额 6064 亿元，同

比增长 14.5%，高于各项贷款增速 7.3 个百分点，已连续 37 个月高于各项贷款增速；企业信用贷款余额 12418 亿元，同比增长 12.8%，高于各项贷款增速 5.6 个百分点；普惠小微企业贷款余额 8802 亿元，同比增长 14.3%，高于各项贷款增速 7.1 个百分点；民营企业贷款余额 17582 亿元，同比增长 8.4%，高于各项贷款增速 1.2 个百分点。



数据来源：中国人民银行湖南省分行。

图 7 金融机构人民币贷款增长情况



数据来源：中国人民银行湖南省分行。

图 8 金融机构本外币存、贷款增速变化

4.贷款利率持续稳中有降。规范存款利率定价行为，落实落细存款利率市场化调整机制，稳定商业银行负债成本。2024 年，湖南省活期存款和定期存款加权平均利率同比分别下降 0.07 个和 0.40 个百分点。加强贷款定价行为管理，切实落实个人住房贷款利率调整政策，推动贷款利率稳

中有降。2024 年，湖南省新发放人民币各项贷款加权平均利率为 3.35%，同比下降 0.42 个百分点，其中新发放企业贷款加权平均利率为 3.65%，同比下降 0.38 个百分点；新发放个人住房贷款加权平均利率为 3.48%，同比下降 0.60 个百分点。

表 2 2024 年金融机构一般贷款各利率区间占比情况表

		单位：%					
项目		1月	2月	3月	4月	5月	6月
合计		100.0	100.0	100.0	100.0	100.0	100.0
LPR减点		29.9	28.6	28.1	27.2	31.9	34.7
LPR		6.3	8.1	8.7	5.2	5.8	7.2
LPR加点	小计	63.8	63.3	63.3	67.6	62.3	58.1
	（LPR，LPR+0.5%）	14.8	13.4	17.2	15.7	13.0	14.4
	[LPR+0.5%，LPR+1.5%）	22.0	20.5	22.3	22.8	21.0	21.1
	[LPR+1.5%，LPR+3%）	16.8	17.0	13.9	16.8	15.9	13.8
	[LPR+3%，LPR+5%）	7.6	9.3	7.5	9.0	8.8	6.5
	LPR+5%及以上	2.6	3.1	2.4	3.4	3.6	2.4
项目		7月	8月	9月	10月	11月	12月
合计		100.0	100.0	100.0	100.0	100.0	100.0
LPR减点		29.0	32.3	35.3	34.6	31.0	32.1
LPR		5.2	4.5	6.7	4.2	6.4	5.8
LPR加点	小计	65.8	63.2	58.0	61.2	62.6	62.1
	（LPR，LPR+0.5%）	14.8	14.9	15.6	15.0	14.3	13.4
	[LPR+0.5%，LPR+1.5%）	22.0	22.5	21.3	20.4	23.7	25.8
	[LPR+1.5%，LPR+3%）	16.4	14.3	12.6	13.8	13.5	15.3
	[LPR+3%，LPR+5%）	8.8	8.3	6.0	8.0	7.5	5.2
	LPR+5%及以上	3.9	3.3	2.4	4.1	3.6	2.4

数据来源：中国人民银行湖南省分行。

5.资产质量总体良好。湖南省银行业金融机构不断增强合规经营意识，加强风险管控；地方法人银行改革持续推进，公司治理和内部控制不断完善。2024 年末，湖南省银行业金融机构不良贷款率 1.37%；地方法人银行资本充足率 13.77%，流动性比例 93.98%，同比分别上升 0.52 个和 10.43 个百分点。

6.跨境人民币结算再上新台阶。2024 年，湖南省跨境人民币收付金额 2643 亿元，同比增长 41.2%，占同期湖南省本外币跨境收付总额的 45.2%，比上年提高 11.1 个百分点。其中，经常项目下收付 1597 亿元，同比增长 21.4%，资本项目下收付 1046 亿元，同比增长 87.5%。经常项目和直接投资（不含人民币资金池）跨境人民币收付金额同比增长 20.5%，占同口径本外币跨境收付比重为 33.2%，比上年提高 5 个百分点。其中，货物贸易跨境人民币结算占同口径本外币跨境收付比重达 33.3%，结算占比再创历史新高。2024

年末，省内跨国企业集团跨境双向人民币资金池存量 8 个，全年资金池资金流入 211 亿元，流出 208 亿元。人民币跨境融资流入 29 亿元，同比增

长 53.8%，加权平均利率 3%，比上年降低 2.6 个百分点。

专栏 1 强化利率政策传导 降低社会综合融资成本

党的二十届三中全会明确提出，要加快完善中央银行制度，畅通货币政策传导机制。今年以来，中国人民银行湖南省分行积极落实中国人民银行货币政策要求，从存贷款两端发力，促进银行合理定价，推动贷款利率稳中有降，稳定商业银行负债成本，维护存贷款市场秩序。

一、加强贷款定价行为管理，推动贷款利率稳中有降

扎实推进明示企业贷款综合融资成本试点工作，通过一张“贷款明白纸”，帮助企业理清成本明细账，推动综合融资成本下降和营商环境优化，受到企业和银行的普遍欢迎。规范商业银行贷款利率定价行为，指导金融机构按照风险定价原则合理确定贷款实际利率。2024 年，湖南省新发放一般贷款加权平均利率同比下降 0.45 个百分点，企业贷款加权平均利率同比下降 0.38 个百分点。切实落实个人住房贷款利率调整政策，召开省级利率自律机制会议，发布存量房贷利率调整倡议，指导银行认真组织实施。2024 年，湖南省新发放个人住房贷款利率同比下降 0.6 个百分点。

二、规范存款利率定价行为，稳定商业银行负债端成本

抓好手工补息高息揽储整改，指导省级自律机制发布禁止通过手工补息高息揽储倡议。进一步规范大额资金招投标管理，指导省级自律机制发布《关于进一步明确存贷款招投标的决议》。2024 年，湖南省金融机构新吸收定期存款加权平均利率同比下降 0.40 个百分点。

三、充分发挥省级自律机制作用，维护好存贷款市场秩序

统筹指导全省利率自律工作，召开省级利率自律机制专题工作会，指导省级自律机制主动发声，走向前台，维护市场竞争秩序。各银行业金融机构进一步增强自律意识，将合理定价、理性竞争内化为自身需求。进一步完善利率自律工作机制，完善利率管理“六星”评价体系，规范存款招投标管理，发布严禁手工补息高息揽储等多项倡议，进一步强化利率自律管理，不断完善柔性指导和监督管理相结合的工作机制。紧扣关键时点、重点政策，通过主流媒体开展广泛宣传，引导市场预期。

（二）证券保险业务总体平稳，保障功能有效发挥

1.证券业稳健运行。2024 年末，湖南省境内上市公司 146 家，与上年持平，A 股上市公司总市值 1.6 万亿元。湖南省证券公司分支机构（含分公司和营业部）419 家，同比减少 11 家，全年证券交易额 20.9 万亿元，同比增长 13.0%。

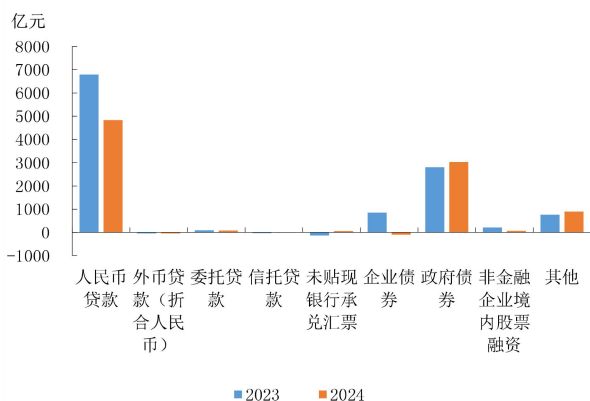
2.期货公司业务规模保持平稳。2024 年末，湖南省共有法人期货公司 2 家，与上年持平；两家法人期货公司资产总额 79 亿元，同比增长 0.2%。全年期货交易额 5.0 万亿元，同比增长 1.3%。

3.保险业务规模平稳增长。2024 年末，湖南省共有法人保险公司 1 家；省级保险分公司 60 家，其中，财产险公司 24 家，人身险公司 36 家，比上年末增加 1 家人身险公司。全年保险公司原保险保费收入 1836 亿元，同比增长 3.6%，其中，寿险保费收入 990 亿元，同比增长 5.4%；健康险

保费收入 319 亿元，同比减少 3.2%；人身意外伤害险保费收入 34 亿元，同比减少 0.03%；财产险保费收入 493 亿元，同比增长 5.0%。原保险赔付支出 814 亿元，同比增长 17.4%。

（三）社会融资规模保持平稳，融资渠道持续拓宽

1.社会融资规模增量保持平稳。2024 年，湖南省社会融资规模增量累计为 8790 亿元，其中，对实体经济发放的人民币贷款增加 4830 亿元，外币贷款折合人民币减少 49 亿元，委托贷款增加 77 亿元，信托贷款减少 2 亿元，未贴现的银行承兑汇票增加 54 亿元，企业债券净融资-96 亿元，政府债券净融资 3023 亿元，非金融企业境内股票融资 68 亿元。



数据来源：中国人民银行湖南省分行。

图 9 社会融资规模分布结构

2.融资渠道持续拓宽。湖南省银行业金融机构积极拓展供应链金融场景，推动重点产业链、产业集群民营小微企业开展应收账款融资、订单贷款、仓单质押贷款等业务，2024 年，湖南省共 12.1 万户中小微企业通过供应链金融获得融资。银行和企业通过银行间债券市场发债融资，2024 年湖南省地方法人银行发行金融债券 346 亿元，同比增长 17.1%，平均发行利率 2.15%，同比下降 0.67 个百分点。湖南省发行非金融企业债务融资工具 2070 亿元，平均发行利率 2.53%，同比下降 1.25 个百分点。其中，科创票据、绿色债务融资工具、乡村振兴票据同比分别多发 58 亿元、10 亿元、9 亿元。

表 3 2024 年金融机构票据业务量统计表

单位：亿元

季度	银行承兑汇票承兑		贴 现			
			银行承兑汇票		商业承兑汇票	
	余额	累计发生额	余额	累计发生额	余额	累计发生额
1	2808.7	1195.9	2755.9	897.8	100.2	153.6
2	3036.3	3183.7	3323.1	2686.8	83.7	321.9
3	3469.3	4785.4	3721.9	3938.8	61.9	480.8
4	3502.9	6850.3	3824.5	5515.6	130.8	669.4

数据来源：中国人民银行湖南省分行。

表 4 2024 年金融机构票据贴现、转贴现利率统计表

单位：%

季度	贴 现		转贴现	
	银行承兑汇票	商业承兑汇票	票据买断	票据回购
1	2.15	3.47	1.64	1.88
2	1.71	3.47	1.61	1.87
3	1.55	3.24	1.50	1.82
4	1.38	3.02	1.38	1.76

数据来源：中国人民银行湖南省分行。

3.结构性货币政策工具有力有效。2024 年，湖南省累计发放支农支小再贷款、办理再贴现 1596 亿元，同比多放 260 亿元。截至 2024 年末，省内金融机构累计获得普惠小微贷款支持工具激励资金 15 亿元，获得碳减排支持工具、科技创新和技术改造再贷款等专项再贷款资金 688 亿元，为金融机构加大普惠、绿色、科技等领域的信贷投放提供了有力支持。加快科技创新和技术改造贷款投放，湖南省金融机构完成科技创新和技术改造贷款签约超 200 亿元。积极推动股票回购增持再贷款落地，2024 年末，湖南省 10 家银行为 26 家上市公司及其股东授信 109 亿元，已签约 10.5 亿元，已发放贷款 5.4 亿元。

专栏 2 做好金融“五篇大文章” 服务实体经济高质量发展

2024 年，中国人民银行湖南省分行以做好金融“五篇大文章”为重点，引导湖南省金融机构持续优化信贷结构，加大重大战略、重点领域和薄弱环节金融支持力度，全力服务实体经济高质量发展，相关工作取得积极进展。

一、聚焦重点增强度，稳步扩大科技金融供给

一是推动“两重”“两新”政策落地。组织召开湖南省科技金融工作推进会、金融支持“两重”“两新”工作推进会，部署推动工作。联合行业管理部门开展融资需求摸排，多次举办项目融资对接专场活动，指导金融机构积极跟进项目融资需求，量身定制金融服务方案，加大贷款投放。2024 年末，湖南省金融机构完成科技创新和技术改造贷款签约超 200 亿元、发放贷款 80 亿元。二是深化科技创新和制造业信贷产品及服务创新。引导金融机构建立健全以创新能力为核心的科技型企业信用评价体系，稳步发展知识价值信用贷款、知识产权融资、人才贷等信贷产品，推动科技金融从传统金融“看资产”转向“看创新”“看未来”。三是优化科技创新融资支持环境。建立科技金融政策效果监测评估机制，推动提升

科技金融服务质效。联合多部门出台工业企业设备更新项目融资贴息办法，最高财政贴息比例为 1.3%，每户最高可获得 1000 万元贴息支持。

二、乘势而上提亮度，大力发展绿色金融服务美丽湖南建设

牵头出台发展绿色金融、服务美丽湖南建设“11 条措施”，强化降碳、减污、扩绿等领域融资支持。联合生态环境部门组织召开绿色金融服务美丽湖南建设专题会议，安排部署绿色金融重点工作。大力支持湘潭市气候投融资试点、怀化市国家生态产品价值实现试点、郴州嘉禾县铸锻造产业转型金融试点等先行工作。清洁能源、节能环保等领域贷款快速增长；排污权、取水权等环境权益抵质押融资发展迅速，业务规模较 2023 年翻一番。2024 年末，湖南省金融机构绿色贷款余额同比增长 21.1%，高出各项贷款增速 13.9 个百分点。

三、持之以恒延深度，不断提升普惠金融服务质效

在民营小微方面，牵头制定金融支持民营经济“10 条措施”，组织开展“百地千行进万企”融资对接行动，推行民营经济金融产品清单、融资需求清单和融资问题清单“三项清单”，建立民营企业融资顾问制度。2024 年，湖南省金融机构累计开展普惠金融领域银企对接活动 2.7 万场次，实现银企签约超 1170 亿元。在乡村振兴方面，出台学习运用“千万工程”经验，加强金融支持乡村全面振兴的“9 条措施”。制定深化集体林权制度改革金融服务“7 条措施”，发展林下经济贷、林业碳汇预期收益权质押贷款等业务，盘活集体林权资产。2024 年末，湖南省普惠小微贷款余额同比增长 14.3%，民营企业贷款余额同比增长 8.4%，分别高于各项贷款增速 7.1 个和 1.2 个百分点。

四、紧扣需求加力度，扎实推进养老金融发展

推动金融机构积极参与养老多支柱体系构建，布局全生命周期个人养老金服务体系。引导金融机构建立适合养老产业特点的授信审批、信用评级、客户准入和利率定价机制，拓宽养老产业企业抵质押方式，优化贷款期限和还款方式，加大对养老产业的金融支持。不断提升金融服务老年群体的硬件基础设施水平、提升智能化设备适老化应用。

五、精心谋划提效度，积极推动数字金融高质量发展

依托企业收支流水征信平台上线“流水贷”纯信用产品，2024 年末，累计为 4.9 万户企业授信 459 亿元，为 2.9 万户企业发放信用贷款 421 亿元，户均放款 144 万元，其中首贷户数占比 24%。指导金融机构优化数字金融管理机制和数字资源整合利用，制定全方位数字化转型战略规划，紧密结合湖南省“智赋万企”行动，加强数字技术融合赋能，创新个性化信贷产品，助力产业数字化、智能化发展。

（四）金融基础设施持续完善，金融服务提质增效

1.支付服务体系更加高效完善。2024 年，湖南省支付清算系统新增支付系统参与者 56 家，处理业务金额 157.2 万亿元，同比分别增长 3.9% 和 10.4%。全面提升境外来湘人员支付便利度，湖南省累计完成 1.0 万户重点商户外卡受理改造，覆盖率 100%；湖南省 18 家重点银行支持外卡取现 ATM 机 1.1 万台；建成 302 个重点网点和长沙黄花机场、张家界荷花机场 2 个境外来宾支付服务中心，完成 26 个支付服务示范区建设。积极推进老年人支付便利化工作，建成适老化网点 9264 个。持续改善农村支付服务环境，建成 6.6 万个助农取款服务点，实现社保、医疗、水电气、话费等便民缴费“一站式”办理。打造移动支付特色乡镇 104 个、农村移动支付示范点

191 个，有效发挥移动支付服务乡村振兴和改善民生的重要作用。

表 5 2023-2024 年支付体系建设情况

年份	支付系统直接参与方（个）	支付系统间接参与方（个）	支付清算系统覆盖率（%）	当年大额支付系统处理业务数（万笔）		同比增长（%）
2023	4	6501	74.5	1836.2		-6.5
2024	4	6511	74.6	1917.2		4.4
年份	当年大额支付系统业务金额（亿元）	同比增长（%）	当年小额支付系统处理业务数（万笔）	同比增长（%）	当年小额支付系统业务金额（亿元）	同比增长（%）
2023	1307992.5	7.4	20169.0	-7.1	76839.5	4.8
2024	1458085.2	11.5	20734.7	2.8	76242.3	-0.8

数据来源：中国人民银行湖南省分行。

2.不断深化信用体系建设。推动湖南省企业收支流水征信平台建设与应用，金融机构依托平台上线纯信用“流水贷”产品，累计为 4.9 万户企业授信 459 亿元，为 2.9 万户企业发放贷款 421 亿元，加权平均利率低于同期普惠小微贷款 0.15

个百分点。2024 年湖南省企业融资信用服务平台（征信平台）新增授信 2280 亿元，新增放款 1373 亿元。湖南省布设信用报告自助查询机 457 台，2024 年中国人民银行湖南省分行对外提供企业和个人信用报告查询 220.5 万份。持续推广中征应收账款融资服务平台，通过平台累计开展应收账款融资 5670 笔、融资金额 3093 亿元。不断提升动产融资统一登记公示系统的影响力及登记效率，湖南省累计完成动产和权利担保统一登记 146 万笔，提供查询 408 万笔。农村信用体系建设扎实有效，截至 2024 年末，湖南省共计评定信用户 549 万户、信用村 6287 个、信用乡（镇）366 个。

三、预测与展望

2025 年是“十四五”规划收官之年，是“十

五五”规划谋篇布局之年。当前，外部环境仍然复杂严峻，周期性和结构性矛盾叠加，经济运行存在不少困难和挑战。但我国经济长期向好的支撑条件和基本趋势没有变，要利用各种积极因素不断积累的有利条件，乘势而上、实现突破。

湖南省金融系统将坚持以习近平新时代中国特色社会主义思想为指导，全面贯彻落实党的二十大和二十届二中、三中全会及中央经济工作会议和中央金融工作会议精神，深入落实习近平总书记关于湖南工作的重要讲话和指示批示精神，锚定“三高四新”美好蓝图，着力推动高质量发展，扎实做好金融“五篇大文章”，稳妥推进重点领域风险防范化解，坚决守住不发生区域性金融风险的底线，深刻把握金融工作政治性、人民性，全面提升金融管理服务水平。

中国人民银行湖南省分行货币政策分析小组

总 纂：张瑞怀 谢汉阳

统 稿：刘 敏 赵遂彬 郭 卉 向 柳

执 笔：吴 迪 王远春 钟芳芳 伍 健 陈咏晖 孙进营 余 峥 柳十嘉 肖 宇 何涵琦

提供材料：刘志为 郭芳亮 冯涵钦 刘 璐 胡晔旷 周默亭 雷源平 陈汪洋 刘颖懿 余 晨
王子流 彭 博

附录：

（一）2024 年湖南省经济金融大事记

1月31日，中共湖南省委金融委员会办公室、中共湖南省委金融工作委员会挂牌成立。

4月15日，《关于提升湖南省民营经济发展金融服务质效的通知》（湘银发〔2024〕29号）印发。

5月21日，湖南省取消首套住房和二套住房商业性个人住房贷款利率政策下限。

9月4日，湖南省组建金芙蓉投资基金。

9月28日，中国证券监督管理委员会核准设立财信基金管理有限公司，成为湖南首家公募基金持牌公司。

10月30日，中证“湖南50”指数上线，湖南50家权重股入选。

12月20日，工银投资在湖南省设立首支金融资产投资股权投资基金。

12月27日，《关于发展绿色金融 助力美丽湖南建设的通知》（湘银发〔2024〕141号）印发。

(二) 2024 年湖南省主要经济金融指标

表 1 2024 年湖南省主要存贷款指标

		1月	2月	3月	4月	5月	6月	7月	8月	9月	10月	11月	12月
本 外 币	金融机构各项存款余额（亿元）	78963.4	79670.8	80944.7	79616.4	79937.5	81374.2	80274.2	81188.1	82463.3	81903.2	82050.0	82351.6
	其中：住户存款	47379.1	49126.6	50053.6	49579.8	49707.2	50525.2	50297.6	50480.5	51206.8	50877.0	51040.1	51673.3
	非金融企业存款	15432.7	14614.2	14875.9	14434.1	14368.5	14834.1	14072.7	14067.5	14436.5	13919.0	13619.8	14540.3
	各项存款余额比上月增加（亿元）	1289.9	707.4	1273.9	-1328.3	321.1	1436.7	-1100.0	913.9	1275.2	-560.1	146.8	301.6
	金融机构各项存款同比增长（%）	9.3	8.5	8.2	6.8	6.8	6.5	6.1	6.8	7.1	5.6	5.4	6.0
	金融机构各项贷款余额（亿元）	70873.6	71286.7	72409.1	72385.3	72599.7	73524.0	73297.8	73671.7	74438.3	74313.6	74415.2	74377.1
	其中：短期	15894.8	15926.8	16495.2	16104.2	16046.1	16393.9	16067.8	16055.4	16477.4	16315.7	16385.2	16419.6
	中长期	51532.5	52042.6	52714.8	52720.0	52823.8	53252.8	53102.0	53338.6	53693.1	53642.4	53722.9	53362.7
	票据融资	3118.8	2951.9	2862.7	3123.7	3293.1	3428.2	3647.6	3739.2	3766.4	3722.2	3682.1	3959.9
	各项贷款余额比上月增加（亿元）	1477.2	413.1	1122.4	-23.8	214.4	924.3	-226.2	373.9	766.6	-124.7	101.6	-38.1
	其中：短期	653.0	32.0	568.4	-391.0	-58.1	347.8	-326.1	-12.4	422.0	-161.7	69.5	34.4
	中长期	1251.7	510.1	672.2	5.2	103.8	429.0	-150.8	236.6	354.5	-50.7	80.5	-360.2
	票据融资	-321.8	-166.9	-89.2	261.0	169.4	135.1	219.4	91.6	27.2	-44.2	-40.1	277.8
	金融机构各项贷款同比增长（%）	10.6	10.2	9.7	9.6	9.2	8.7	8.7	8.6	8.4	7.8	7.6	7.2
	其中：短期	16.7	15.0	14.9	13.2	11.8	10.8	9.9	9.2	9.4	8.6	7.8	7.7
	中长期	9.4	9.7	9.2	9.0	8.7	8.0	7.9	7.9	7.4	7.0	6.9	6.1
	票据融资	1.8	-3.8	-5.9	0.3	4.9	8.9	14.1	14.6	13.7	11.2	12.2	15.1
人 民 币	金融机构各项存款余额（亿元）	78637.3	79336.1	80618.9	79269.0	79581.6	81033.4	79910.3	80805.6	82050.7	81521.7	81648.9	81930.8
	其中：住户存款	47275.5	49023.4	49950.0	49475.1	49602.5	50420.5	50192.2	50374.1	51101.6	50770.1	50932.3	51556.9
	非金融企业存款	15236.9	14411.4	14680.7	14233.2	14158.2	14630.4	13847.0	13827.3	14188.7	13677.2	13362.0	14268.5
	各项存款余额比上月增加（亿元）	1283.3	698.8	1282.8	-1349.9	312.6	1451.8	-1123.1	895.3	1245.1	-529.0	127.2	281.9
	其中：住户存款	557.0	1747.9	926.6	-474.9	127.4	818.0	-228.3	181.9	727.5	-331.5	162.2	624.6
	非金融企业存款	1039.1	-825.5	269.3	-447.5	-75.0	472.2	-783.4	-19.7	361.4	-511.5	-315.2	906.5
	各项存款同比增长（%）	9.4	8.6	8.3	6.9	6.8	6.5	6.1	6.7	6.9	5.5	5.4	5.9
	其中：住户存款	8.9	11.8	11.7	11.7	11.7	11.4	11.2	11.0	11.0	10.5	10.3	10.4
	非金融企业存款	9.3	2.7	0.6	-1.7	-1.5	-1.1	-2.6	-3.4	-1.0	-3.5	-5.7	0.5
	金融机构各项贷款余额（亿元）	70681.5	71106.0	72242.8	72236.0	72457.2	73392.6	73162.4	73545.9	74312.7	74192.1	74300.6	74258.5
	其中：个人消费贷款	13254.3	13221.1	13272.7	13210.9	13204.8	13226.4	13192.1	13174.2	13170.2	13165.3	13204.8	13195.9
	票据融资	3118.8	2951.9	2862.7	3123.7	3293.1	3428.2	3647.6	3739.2	3766.4	3722.2	3682.1	3959.9
	各项贷款余额比上月增加（亿元）	1490.1	424.5	1136.8	-6.8	221.2	935.4	-230.2	383.5	766.8	-120.6	108.5	-42.1
	其中：个人消费贷款	62.9	-33.2	51.6	-61.8	-6.1	21.6	-34.3	-17.9	-4.0	-4.9	39.5	-8.9
	票据融资	-321.8	-166.9	-89.2	261.0	169.4	135.1	219.4	91.6	27.2	-44.2	-40.1	277.8
	金融机构各项贷款同比增长（%）	10.8	10.4	9.9	9.8	9.4	8.9	8.9	8.8	8.6	8.0	7.7	7.3
	其中：个人消费贷款	1.7	1.3	0.9	1.0	1.0	0.9	0.9	1.0	0.3	0.1	0.2	0.0
	票据融资	1.8	-3.8	-5.9	0.3	4.9	8.9	14.1	14.6	13.7	11.2	12.2	15.1
外 币	金融机构外币存款余额（亿美元）	45.9	47.1	45.9	48.9	50.1	47.8	51.0	53.8	58.9	53.5	55.8	58.5
	金融机构外币存款同比增长（%）	-15.6	-5.0	-14.1	-2.6	13.0	2.9	14.6	33.5	51.3	33.8	22.7	29.7
	金融机构外币贷款余额（亿美元）	27.0	25.4	23.4	21.0	20.0	18.4	19.0	17.7	17.9	17.1	15.9	16.5
	金融机构外币贷款同比增长（%）	-32.8	-32.4	-34.2	-43.4	-42.0	-49.6	-41.7	-46.3	-44.0	-46.7	-43.4	-43.0

数据来源：中国人民银行湖南省分行。

表 2 2024 年湖南省主要经济指标

	1月	2月	3月	4月	5月	6月	7月	8月	9月	10月	11月	12月
	绝对值（自年初累计）											
地区生产总值（亿元）	—	—	11938.4	—	—	24545.2	—	—	37898.7	—	—	53231.0
第一产业	—	—	644.9	—	—	1756.5	—	—	3130.5	—	—	4899.7
第二产业	—	—	4164.6	—	—	8844.9	—	—	13686.5	—	—	19534.6
第三产业	—	—	7129.0	—	—	13943.8	—	—	21081.7	—	—	28796.7
工业增加值（亿元）	—	—	—	—	—	—	—	—	—	—	—	—
固定资产投资（亿元）	—	—	—	—	—	—	—	—	—	—	—	—
房地产开发投资	—	337.2	648.8	979.1	1254.9	1620.8	1860.9	2124.4	2458.1	2757.9	3059.9	3350.6
社会消费品零售总额（亿元）	—	3405.8	5036.9	6669.8	8387.4	10169.9	11809.2	13391.9	15230.6	17342.8	19285.2	20463.9
外贸进出口总额（亿元）	—	810.6	1335.6	1894.2	2370.9	2822.6	3268.1	3699.2	4140.8	4614.2	5121.9	5636.6
进口	—	369.8	582.7	810.6	1006.6	1179.6	1357.9	1540.6	1717.8	1901.9	2118.5	2291.8
出口	—	440.8	752.9	1083.6	1364.3	1643.0	1910.2	2158.6	2423.0	2712.2	3003.5	3344.8
进出口差额（出口－进口）	—	71.0	170.2	273.0	357.7	463.3	552.3	618.0	705.2	810.3	885.0	1053.0
实际使用外资（亿美元）	—	—	4.5	—	—	5.5	—	—	8.1	—	—	10.7
地方财政收支差额（亿元）	-514.7	-1213.7	-1537.6	-1915.7	-2300.1	-2708.9	-3137.6	-3611.0	-4100.7	-4476.3	-4994.1	-6084.9
地方财政收入	352.5	587.6	962.1	1226.9	1445.0	1866.6	2084.8	2245.8	2585.3	2838.1	3073.9	3448.9
地方财政支出	867.2	1801.3	2499.7	3142.6	3745.1	4575.5	5222.4	5856.8	6686.0	7314.4	8068.0	9533.8
城镇登记失业率（%）（季度）	—	—	5.5	—	—	5.4	—	—	5.1	—	—	5.3
	同比累计增长率（%）											
地区生产总值	—	—	4.8	—	—	4.5	—	—	4.5	—	—	4.8
第一产业	—	—	2.0	—	—	2.7	—	—	2.2	—	—	3.0
第二产业	—	—	6.7	—	—	5.4	—	—	5.6	—	—	5.7
第三产业	—	—	4.0	—	—	4.2	—	—	4.0	—	—	4.5
工业增加值	—	7.0	7.6	7.6	6.9	6.8	7.0	7.2	7.0	7.1	7.3	7.3
固定资产投资	—	3.4	4.1	1.7	1.5	0.4	3.2	3.4	2.3	2.5	2.7	2.8
房地产开发投资	—	-10.4	-10.1	-7.2	-13.3	-13.4	-13.5	-14.1	-14.4	-14.1	-13.6	-13.0
社会消费品零售总额	—	7.5	6.7	6.3	5.9	5.7	5.6	5.5	5.5	5.5	5.5	5.4
外贸进出口总额	—	-30.9	-23.3	-20.0	-17.3	-14.6	-12.4	-11.3	-10.1	-8.4	-8.5	-8.7
进口	—	11.8	11.7	18.9	17.2	16.0	15.2	13.6	11.0	9.4	10.0	5.9
出口	—	-47.7	-38.3	-35.7	-32.1	-28.2	-25.2	-23.3	-20.8	-17.8	-18.3	-16.6
实际使用外资	—	—	-33.2	—	—	-36.8	—	—	-27.0	—	—	-25.8
地方财政收入	3.1	2.6	4.3	3.6	3.5	5.6	4.7	4.2	4.5	3.8	3.1	2.6
地方财政支出	-24.3	12.0	4.3	3.0	3.6	1.4	1.4	0.1	0.6	1.5	0.6	-0.5

数据来源：湖南省统计局。

注：“实际使用外资”只包括外商直接投资，不包括间接投资，故总量与往年同期公布数据不可比。