

湖南省金融运行报告（2024）

中国人民银行湖南省分行

货币政策分析小组

[内容摘要]

2023年，湖南省坚持以习近平新时代中国特色社会主义思想为指导，深入贯彻党的二十大精神，坚持稳中求进工作总基调，锚定“三高四新”¹美好蓝图，全力打好“发展六仗”²，全省经济稳中有进、进中提质，高质量发展扎实推进。全年地区生产总值突破5万亿元，同比增长4.6%。

经济形势回稳向好，发展质效持续提高。一是**三大需求持续恢复，开放型经济回稳向好**。2023年，湖南省固定资产投资同比下降3.1%，降幅比前三季度收窄1.8个百分点，其中，工业投资同比增长8.1%，高技术产业投资增长4.0%。全年实现社会消费品零售总额2.0万亿元，同比增长6.1%，基本生活类商品零售和住宿餐饮消费加快复苏。外资外贸理性回归、提质增效，全年进出口总额6175亿元，其中，进口规模首次超2000亿元，外贸“朋友圈”拓展至235个国家和地区。二是**产业发展稳中有升，转型升级步伐加快**。2023年，湖南省农林牧渔业总产值同比增长3.7%，粮食生产获得丰收，畜牧业生产基本稳定。全年规模以上工业增加值同比增长5.1%，其中，装备制造业增加值同比增长8.9%，对规模以上工业增长的贡献率达52.2%，先进制造业增加值同比增长6.8%，占制造业增加值的比重达51.3%，智能绿色产品增长较快。第三产业增加值同比增长4.8%，其中，科技推广和应用服务业、研究和试验发展、软件和信息技术服务业等重点领域新兴行业增势良好，营业收入增速分别达28.5%、26.0%和12.9%，企业效益持续改善，行业盈利面超九成。三是**价格水平总体稳定，消费价格小幅上涨**。2023年，湖南省居民消费价格指数同比上涨0.2%，涨幅与全国持平。工业生产者出厂价格指数同比下降1.5%，比全国少降1.5个百分点。就业形势和居民收入总体稳定，居民人均可支配收入3.6万元，同比增长5.5%。四是**财政收入稳步增长，财政支出兜牢基本民生底线**。2023年，湖南省地方一般公共预算收入3361亿元，同比增长8.3%；一般公共预算支出9585亿元，同比增长6.6%，各项重点支出保障有力，民生支出占比达到71.9%，其中，社会保障和就业支出、教育支出、科学技术支出和卫生健康支出同比分别增长8.2%、5.2%、12.3%和6.0%。

金融运行总体平稳，持续支持经济社会发展。一是**银行业平稳发展，重点领域和薄弱环节金融支持力度继续加大**。2023年末，湖南省银行业金融机构总资产9.8万亿元，同比增长10.5%。资产质量总体良好，2023年末，湖南省银行业金融机构不良贷款率1.25%，地方法人金融机构资本充足率13.24%、流动性比例83.54%。本外币各项贷款余额6.9万亿元，同比增长10.9%。信贷结构持续优化，科技创新领域贷款快速增长，其中，国家级高新技术企业、科技型中小企业贷款余额同比分别增长14.5%、23.8%；制造业贷款继续保持较快增速，贷款余额同比增长22.3%，其中，制造业中长期贷款和高技术制造业中长期贷款同比分别增长32.1%和22.9%；普惠小微、小微企业和涉农贷款增速均高于各项贷款增速，同比分别增长21.7%、20.4%和13.7%；贷款利率继续保持下降势头，全年全省新发放人民币各项贷款、企业贷款

¹ “三高四新”：“三个高地”“四新”使命，着力打造国家重要先进制造业高地、具有核心竞争力的科技创新高地、内陆地区改革开放高地，在推动高质量发展上闯出新路子、在构建新发展格局中展现新作为、在推动中部地区崛起和长江经济带发展中彰显新担当、奋力谱写新时代坚持和发展中国特色社会主义的湖南新篇章。

² “发展六仗”：经济增长主动仗、科技创新攻坚仗、优化营商环境持久仗、防范化解风险阻击仗、安全生产翻身仗、重点民生保障仗。

和个人住房贷款加权平均利率分别为3.77%、4.04%和4.08%，同比分别下降0.35个、0.31个和0.88个百分点。跨境人民币结算再上台阶，全年跨境人民币收支量占同期全省本外币跨境收支总额比重达34.1%，同比提高11.2个百分点。**二是社会融资规模较快增长，银行间市场融资增量扩面。**2023年，湖南省社会融资规模新增1.1万亿元，增量创历史新高。地方法人金融机构全年发行金融债券295亿元，其中，发行小微金融债券105亿元、绿色金融债券35亿元、三农金融债券20亿元，债券品种及规模均持续扩大，有力提升了地方法人金融机构服务实体经济效能。**三是证券业稳健运行，保险保障功能持续发挥。**2023年末，湖南省境内上市公司146家，同比增加8家，A股上市公司总市值1.5万亿元。全年保险公司原保险保费收入1694亿元，同比增长5.0%，原保险赔付支出684亿元，同比增长17.8%。**四是金融基础设施进一步完善，金融服务水平稳步提升。**支付服务惠企利民成效显著提升，湖南省支付清算系统保持安全稳定运行，新增支付系统参与者54家。推进湖南省移动支付“双百工程”³创建，全省共打造移动支付特色乡镇50个，农村移动支付示范点123个。信用建设赋能普惠金融发展，建设企业收支流水征信平台，推动金融机构创新推出“流水贷”，上线两个月内为8232户中小微企业提供了授信。金融消费者权益保护环境持续优化，畅通湖南省12363咨询投诉电话线上受理渠道，优化“线上+线下”调解服务，全面深化金融知识普及宣传，推动形成多种农村金融教育新路径新模式，赋能乡村振兴。

展望2024年，湖南省经济发展面临的挑战与机遇并存。一方面，外部环境依然复杂严峻，全省经济恢复向好基础尚不牢固，有效需求不足、社会预期偏弱，部分行业领域仍面临较大下行压力。另一方面，经济长期向好的趋势没有变。全省创新活力迸发、发展动能澎湃，“三高四新”绘就了美好蓝图，加快高质量发展正逢其时、恰逢其会。湖南省金融系统将坚持以习近平新时代中国特色社会主义思想为指导，全面贯彻落党的二十届三中全会精神和中央金融工作会议精神，锚定“三高四新”美好蓝图和高质量发展首要任务，加大重点领域的金融支持力度，提高金融服务实体经济质效，做深做细科技金融、绿色金融、普惠金融、养老金融和数字金融五篇大文章，坚决守住不发生区域性金融风险的底线，以金融高质量发展服务湖南经济社会高质量发展。

³ “双百工程”：全省建设100个移动支付特色乡镇、100个农村移动支付示范点。

目录

一、经济运行情况.....	5
（一）三大需求持续恢复，开放型经济回稳向好.....	5
（二）产业发展稳中有升，转型升级步伐加快.....	6
（三）价格水平总体稳定，消费价格小幅上涨.....	6
（四）财政收入稳步增长，财政支出兜牢基本民生底线.....	7
（五）房地产市场低位运行，重点城市商品房价格指数趋于稳定.....	7
（六）长株潭都市圈建设加快，一体化水平持续提升.....	8
二、金融运行情况.....	9
（一）银行业平稳发展，支持实体经济力度进一步加大.....	9
（二）证券期货业总体平稳，业务规模收缩.....	12
（三）保险业务规模平稳增长，保障功能持续发挥.....	12
（四）社会融资规模较快增长，市场融资增量扩面.....	12
（五）金融基础设施进一步完善，金融服务水平稳步提升.....	13
三、预测与展望.....	13
附录：.....	15
（一）湖南省经济金融大事记.....	15
（二）2023 年湖南省主要经济金融指标.....	16

专栏

专栏 持续加强乡村振兴金融供给 助力湖南农业强省建设.....	11
---------------------------------	----

表

表 1 2023 年银行业金融机构情况表.....	9
表 2 2023 年金融机构一般贷款各利率区间占比情况表.....	10
表 3 2023 年证券业基本情况表.....	12
表 4 2023 年保险业基本情况表.....	12
表 5 2023 年金融机构票据业务量统计表.....	13
表 6 2023 年金融机构票据贴现、转贴现利率表.....	13

图

图 1 地区生产总值及其增长率.....	5
图 2 固定资产投资（不含农户）增长率.....	5
图 3 社会消费品零售总额及其增长率.....	5
图 4 规模以上工业增加值实际增长率.....	6
图 5 居民消费价格和生产者价格变动趋势.....	7
图 6 财政收支状况	7
图 7 商品房施工和销售变动趋势.....	8
图 8 主要城市新建住宅销售价格变动趋势.....	8

图 9 金融机构人民币存款增长情况.....9

图 10 金融机构人民币贷款增长情况.....10

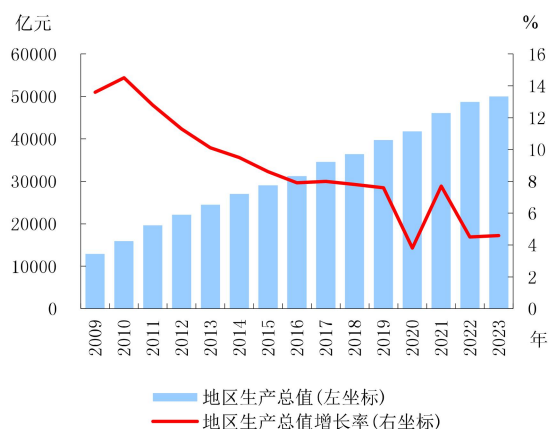
图 11 金融机构本外币存、贷款增速变化.....10

图 12 金融机构外币存款余额及外币存款利率.....10

图 13 社会融资规模分布结构.....12

一、经济运行情况

2023 年是三年新冠疫情防控转段后经济恢复发展的一年。湖南省坚持以习近平新时代中国特色社会主义思想为指导，锚定“三高四新”美好蓝图，全力打好“发展六仗”，全省经济稳中有进、进中提质，高质量发展扎实推进。全年地区生产总值突破 5 万亿元大关，同比增长 4.6%。

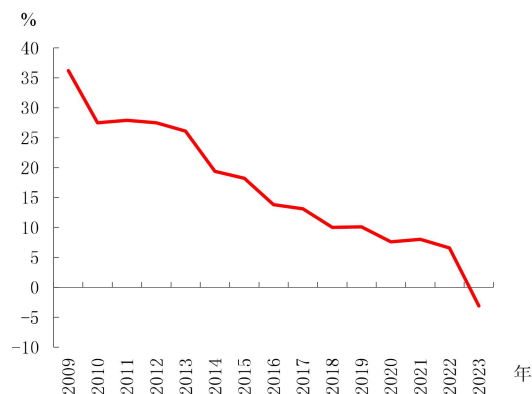


数据来源：湖南省统计局。

图1 地区生产总值及其增长率

（一）三大需求持续恢复，开放型经济回稳向好

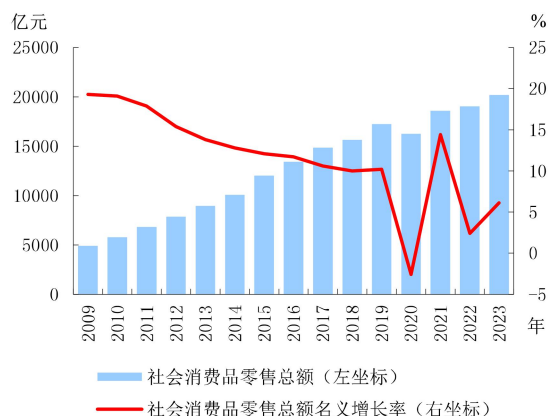
1.固定资产投资逐步改善，投资结构持续优化。2023 年，湖南省固定资产投资同比下降 3.1%，降幅比前三季度收窄 1.8 个百分点。产业投资占比提高，全省产业投资同比增长 4.5%，占全部投资的比重达 63.5%，占比较上年同期提高 4.6 个百分点，其中，工业投资同比增长 8.1%，高技术产业投资增长 4.0%，高技术产业投资占全部投资的比重提高 1.0 个百分点。重大项目投资快速增长，计划总投资 5000 万元及以上的重大建设项目投资同比增长 4.2%，占全部投资的比重达 72.8%，占比较上年同期提高 5.1 个百分点。



数据来源：湖南省统计局。

图2 固定资产投资（不含农户）增长率

2.消费需求逐月恢复，消费市场持续向好。2023 年，湖南省社会消费品零售总额突破 2 万亿元，同比增长 6.1%。基本生活类消费加快增长，全省限额以上批发和零售业法人单位中，基本生活类商品零售额同比增长 8.1%，增速较前三季度提高 3.4 个百分点，其中，粮油食品类、烟酒类和日用品类同比分别增长 12.2%、7.2%和 12.2%。新能源汽车类消费快速增长，全省限额以上批发和零售业法人单位中，新能源汽车类商品零售额同比增长 40.8%。住宿餐饮消费加快复苏，全省限额以上住宿和餐饮业法人单位零售额同比增长 15.6%，增速较前三季度提高 5.7 个百分点。网络消费增势良好，全省网上零售额同比增长 15.6%，其中，实物商品网上零售额同比增长 12.1%，高于社会消费品零售总额增速 6.0 个百分点。



数据来源：湖南省统计局。

图3 社会消费品零售总额及其增长率

3.外资外贸理性回归，开放型经济高质量发展。2023 年，湖南省外贸顶住外需转弱、基数抬

升等多重压力，总体呈现理性回归、提质增效的态势。全年进出口总额 6175 亿元，其中，出口 4009 亿元，进口 2166 亿元，进口规模首次超 2000 亿元。贸易伙伴更加多元，外贸“朋友圈”拓展至 235 个国家和地区。重点产业出口势头强劲，工程机械、轨道交通等传统产业市场优势持续巩固，工程机械出口同比增长 43.7%；新兴产业持续发力，电动载人汽车、锂离子蓄电池和太阳能蓄电池三类产品出口合计同比增长 28.5%，外向型产能进一步释放。

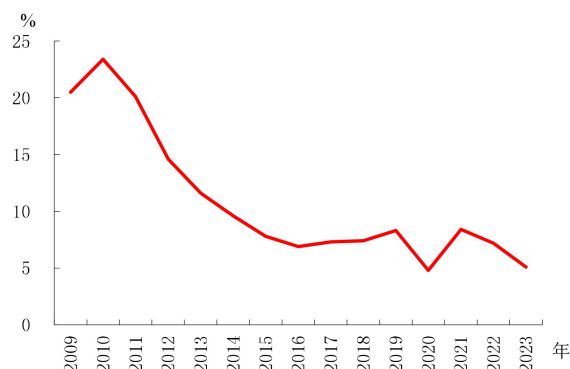
（二）产业发展稳中有升，转型升级步伐加快

1. 粮食生产获得丰收，畜牧业生产基本稳定。

2023 年，湖南省农林牧渔业总产值同比增长 3.7%。全省粮食产量 614 亿斤，同比增长 1.7%，连续 4 年保持在 600 亿斤以上；粮食播种面积 7145 万亩，与去年基本持平；粮食单位面积产量同比增长 1.7%，高于全国平均水平 0.9 个百分点。全年生猪出栏 6286 万头，同比增长 0.6%；猪牛羊禽肉产量 580 万吨，同比增长 0.4%。

2. 工业生产回升向好，转型升级步伐加快。

2023 年，湖南省规模以上工业增加值同比增长 5.1%。制造业支撑有力，规模以上制造业增加值同比增长 5.3%，其中，装备制造业增加值同比增长 8.9%，对规模以上工业增长的贡献率超过五成，达 52.2%。转型升级步伐加快，2023 年，全省先进制造业增加值同比增长 6.8%，比制造业增加值增速高 1.5 个百分点，占制造业增加值比重达 51.3%，同比提高 1.4 个百分点。工业集聚度提高，2023 年省级及以上园区规模以上工业增加值同比增长 9.0%，比规模以上工业增加值增速高 3.9 个百分点，占规模以上工业增加值的比重达 71.2%，比前三季度提高 2.1 个百分点。智能绿色产品增长较快，民用无人机、新能源汽车、风力发电机组产量同比分别增长 47.6%、16.8% 和 11.3%。



数据来源：湖南省统计局。

图 4 规模以上工业增加值实际增长率

3. 服务业继续回稳向好，企业效益持续改善。

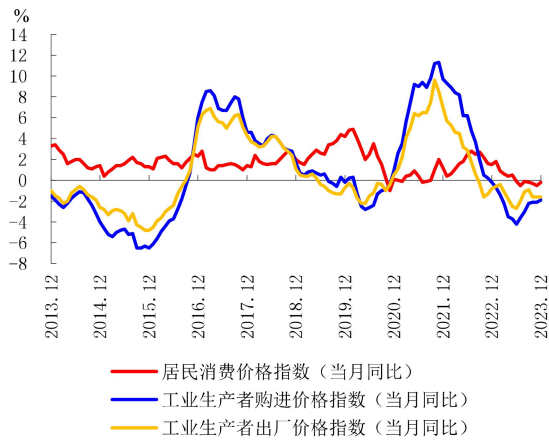
2023 年，湖南省第三产业增加值 2.7 万亿元，同比增长 4.8%。营业收入稳中有升，全省规模以上服务业企业实现营业收入 6550 亿元，同比增长 9.4%。重点领域增势良好，科技推广和应用服务业、研究和试验发展、软件和信息技术服务业等新兴行业继续保持较快增长，营业收入增速分别为 28.5%、26.0% 和 12.9%，居民服务、体育、文化艺术以及娱乐等服务消费行业营业收入增速均在 15% 以上。企业效益持续改善，全省规模以上服务业企业实现利润总额 569 亿元，同比增长 41.3%。

（三）价格水平总体稳定，消费价格小幅上涨

1. 居民消费价格指数小幅上涨。2023 年，湖南省居民消费价格指数同比上涨 0.2%，涨幅与全国持平。分类别看，八大类消费价格“六涨两降”，其中，其他用品及服务、医疗保健、教育文化娱乐、衣着、居住、生活用品及服务同比分别上涨 3.0%、2.0%、1.6%、1.0%、0.4%、0.1%，交通通信、食品烟酒分别下降 2.0%、0.6%。食品烟酒价格中，粮食、蛋类和鲜果同比分别上涨 0.5%、1.7% 和 4.6%；鲜菜、猪肉分别下降 2.7%、15.0%。

2. 工业生产者出厂价格指数位于负增长区间。2023 年，湖南省工业生产者出厂价格指数同比下降 1.5%，比全国少降 1.5 个百分点。1 月、2 月工业生产者出厂价格指数同比分别下降 0.6%、0.4%；3—6 月降幅继续扩大，分别下降 1.1%、1.8%、2.5% 和 2.7%；7—9 月降幅收窄，分别下降 2.0%、1.1% 和 0.9%；10—12 月降幅再次扩大，

均下降 1.6%。重点行业中，煤炭开采和洗选业价格下降 11.5%，黑色金属冶炼和压延加工业价格下降 9.7%，黑色金属矿采选业价格下降 9.5%。



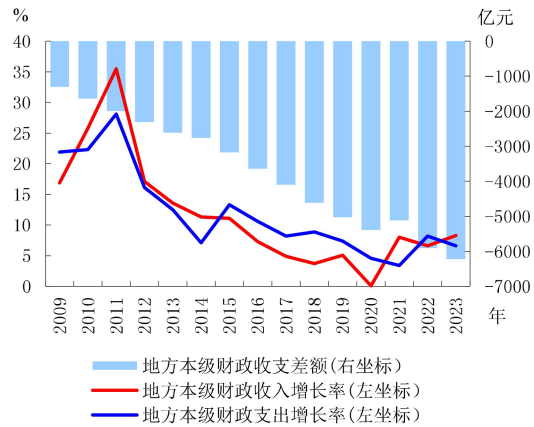
数据来源：湖南省统计局。

图5 居民消费价格和生产者价格变动趋势

3.就业形势总体稳定。2023 年，湖南省城镇新增就业 77 万人，失业人员再就业 45 万人，就业困难人员再就业 12 万人，均较上年小幅增长。居民收入增长稳定，全省居民人均可支配收入 3.6 万元，同比增长 5.5%，高于全省经济增速 0.9 个百分点。其中，城镇居民人均可支配收入 4.9 万元，同比增长 4.1%；农村居民人均可支配收入 2.1 万元，同比增长 7.0%。城乡居民人均可支配收入比值（以农村居民收入为 1）为 2.35，同比缩小 0.07。

（四）财政收入稳步增长，财政支出兜牢基本民生底线

2023 年，湖南省地方一般公共预算收入 3361 亿元，同比增长 8.3%，其中，税收收入 2209 亿元，同比增长 10.2%；一般公共预算支出 9585 亿元，同比增长 6.6%。各项重点支出保障有力，兜牢基本民生底线，民生支出占比达到 71.9%，其中，社会保障和就业支出 1559 亿元，同比增长 8.2%；教育支出 1579 亿元，增长 5.2%；科学技术支出 314 亿元，增长 12.3%；卫生健康支出 870 亿元，增长 6.0%。



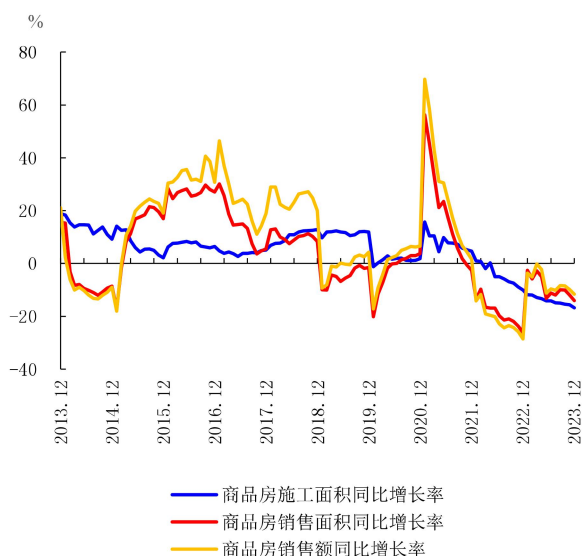
数据来源：湖南省统计局。

图6 财政收支状况

（五）房地产市场低位运行，重点城市商品房价格指数趋于稳定

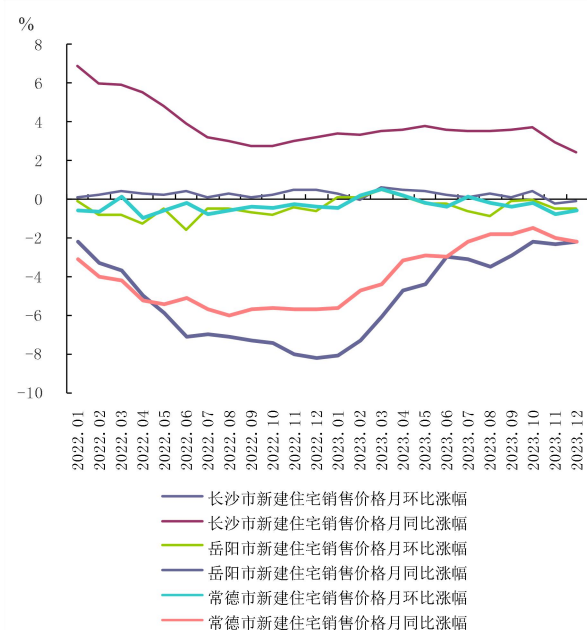
1.商品房供需依旧承压。2023 年，湖南省房地产开发投资 3833 亿元，同比下降 13.1%；房地产施工面积、新开工面积和商品房销售面积分别为 3.2 亿平方米、3880 万平方米和 5637 万平方米，同比分别下降 16.8%、29.7%和 14.1%；商品房销售额 3700 亿元，同比下降 11.6%。

2.重点城市商品房价格指数相对稳定。2023 年 12 月，长沙市新建商品住宅价格指数同比上涨 2.4%，涨幅较上年同期收窄 0.8 个百分点；岳阳、常德新建商品住宅价格指数同比均下降 2.2%，降幅比上年同期分别收窄 6.0 个和 3.5 个百分点。从 2023 年 1—12 月平均来看，长沙新建商品住宅、二手住宅价格指数同比分别上升 3.4%和 0.6%，岳阳新建商品住宅、二手住宅价格指数分别下降 4.2%和 4.0%，常德新建商品住宅、二手住宅价格指数分别下降 3.0%和 3.5%。



数据来源：湖南省统计局。

图7 商品房施工和销售变动趋势



数据来源：湖南省统计局。

图8 主要城市新建住宅销售价格变动趋势

（六）长株潭都市圈建设加快，一体化水平持续提升

2023年8月，《长株潭一体化发展三年行动计划（2023—2025年）》印发实施，长株潭大力实施“四大行动”⁴，打造湖南高质量发展核心引

擎、全国重要增长极。多年来，长株潭地区在产业、基础设施、资源配置、公共服务等领域一体化上取得持续进展，为全省高质量发展提供不竭动能。2023年，长株潭地区生产总值2.1万亿元，占全省地区生产总值的41.5%，占长江中游三省地区生产总值的15.0%。

1.产业创新协力协同。长株潭三市共同申报国家级先进制造业产业集群，推动工程机械、先进轨道交通装备、航空航天进入世界级先进制造业集群培育池。联合签署《长株潭全面推进先进制造业协同发展实施方案》，组建长株潭先进储能材料产业联盟、轨道交通装备产业协会等平台，共同推进工程机械、航空动力等10个重点产业协同发展。长沙相继举办长沙国际工程机械展览会、科技成果转化交易会等系列活动，加快关键核心技术攻关，长株潭三市技术合同成交额达1437亿元。株洲实施产业发展“千百十”⁵工程，轨道交通装备产业链总产值突破1600亿元。湘潭“飞地”园区加快建设，全市所有园区加入长株潭园区发展联盟，常态化协商对接机制不断完善。

2.基础设施互联互通。融城干道建设稳步推进，长沙围绕打通交通“最后一公里”，推进6条融城干道开工建设，株洲打通多条东西向、南北向快速通道，长株潭城际轨道交通西环线一期工程通车运营，湘潭、长沙实现20分钟互联互通。长株潭（九华）生产服务型物流枢纽、长株潭公路港物流园加快建设，国家现代流通战略支点城市、国家综合货运枢纽补链强链支持城市落地推进。

3.公共服务共建共享。长株潭三市实现202种电子证照互通互认、149项政务服务事项跨市通办。全面开通医保个人账户异地消费、凭医保电子凭证直接结算的渠道，实现三市异地就医个人账户无差别支付、医保基金协同监管。依托长株潭住房公积金一期平台，实现三地住房公积金跨中心按月还贷提取。

4.生态环境共治共保。长沙启动新一轮绿心地区林相提质改造，建成国土绿化试点示范项目，涉及绿心区建设面积6123亩。株洲完成新老霞湾港等5个主要水体历史遗留污染治理，新建清水塘城市公园湿地，实行污染地块雨水避淋分流和污染水截流。湘潭稳步推进绿心中央公园规划建设

⁴ “四大行动”：产业创新协力协同行动、基础设施互联互通行动、公共服务共建共享行动、生态环境共保共治行动。

⁵ “千百十”工程：打造一批千亿产业、培育一批百亿企业、引进一批十亿项目。

设，成功举办第二届湖南花卉苗木博览会。探索建立长株潭生态绿心补偿办法和生态价值转换新路径，打造长株潭“双碳”示范区，推进湘江流域综合治理，共建水绕三城、林“优”山“美”的美丽新画卷。

二、金融运行情况

2023 年，湖南省主要金融指标稳中向好，金融运行总体呈现金融总量稳步增长、融资成本稳中有降、金融风险稳定可控的“三稳”态势。存贷款规模保持较快增长，重点领域和薄弱环节金融支持力度持续加大，跨境人民币结算再上台阶，多层次资本市场平稳运行，保险保障功能持续发挥，社会融资规模增量创新高，金融服务水平稳步提升。

（一）银行业平稳发展，支持实体经济力度进一步加大

1.银行业资产负债增长平稳。2023 年末，湖南省银行业金融机构营业网点个数 9752 个，从业人员 13.5 万人；银行业金融机构总资产、总负债分别为 9.8 万亿元和 9.4 万亿元，均同比增长 10.5%。

表 1 2023 年银行业金融机构情况表

机构类别	营业网点			法人机构 (个)
	机构个数 (个)	从业人数 (人)	资产总额 (亿元)	
一、大型商业银行	2431	47597	34743	0
二、国家开发银行和政策性银行	117	2669	10776	0
三、股份制商业银行	380	11120	8493	0
四、城市商业银行	645	14509	15961	2
五、城市信用社	0	0	0	0
六、小型农村金融机构	3882	36474	17314	103
七、财务公司	5	158	694	4
八、信托公司	1	206	105	1
九、邮政储蓄	2084	18160	7554	0
十、外资银行	6	97	58	0
十一、新型农村机构	194	2811	830	74
十二、其他	7	1359	1002	3
合 计	9752	135160	97530	187

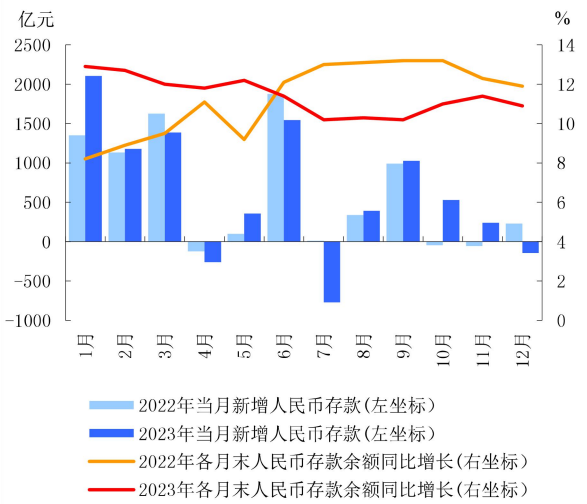
注：1.银行业金融机构包括存款类金融机构和非存款类金融机构，存款类金融机构包括银行、信用合作社、财务公司；非存款类金融机构包括信托公司、金融租赁公司、汽车金融公司、贷款公司和消费金融公司等。

2.营业网点不包括国家开发银行和政策性银行、大型商业银行、股份制银行等金融机构总部数据；大型商业银行包括中国工商银行、中国农业银行、中国银行、中国建设银行和交通银行；小型农村金融机构包括农村商业银行、农

村合作银行和农村信用社；新型农村机构包括村镇银行、贷款公司、农村资金互助社和小额贷款公司；“其他”包含金融租赁公司、汽车金融公司、货币经纪公司、消费金融公司等。

数据来源：国家金融监督管理总局湖南监管局、湖南省地方金融监督管理局。

2.存款增速高于全国平均。2023 年末，湖南省金融机构本外币各项存款余额 7.8 万亿元，同比增长 10.7%，高于全国 1.1 个百分点。全年新增存款 7532 亿元，同比多增 281 亿元。其中，住户存款新增 5512 亿元，同比少增 270 亿元；非金融企业存款新增 351 亿元，少增 7 亿元；财政性存款新增 145 亿元，多增 41 亿元；机关团体存款新增 500 亿元，少增 33 亿元；非银行业金融机构存款新增 992 亿元，多增 468 亿元。



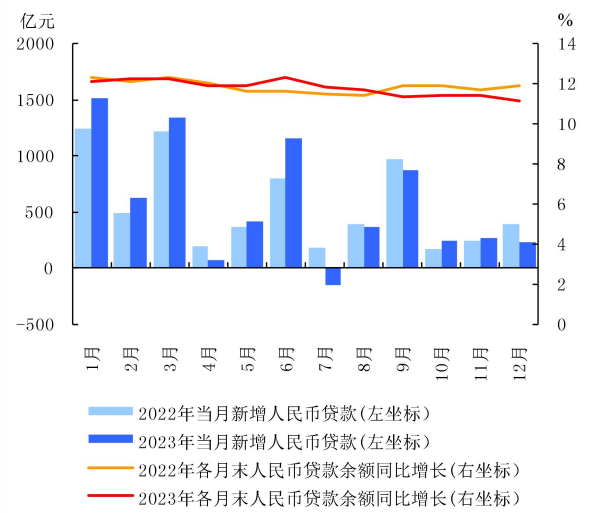
数据来源：中国人民银行湖南省分行。

图 9 金融机构人民币存款增长情况

3.贷款保持较快增长。2023 年末，湖南省金融机构本外币各项贷款余额 6.9 万亿元，同比增长 10.9%，高于全国增速 0.8 个百分点。全年新增贷款 6827 亿元，同比多增 274 亿元。分期限看，短期贷款新增 1952 亿元，同比多增 572 亿元；中长期贷款新增 4434 亿元，多增 414 亿元；票据融资新增 305 亿元，少增 694 亿元。

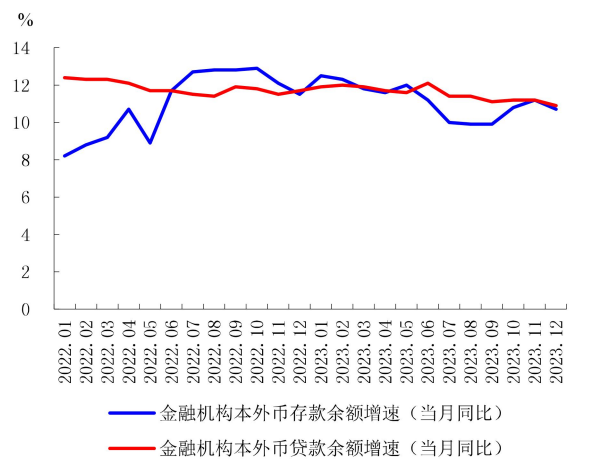
重点领域和薄弱环节金融支持力度继续加大。2023 年末，湖南省制造业贷款余额同比增长 22.3%，连续 2 年高于各项贷款增速。其中，制造业中长期贷款、高技术制造业中长期贷款同比分别增长 32.1%、22.9%。普惠金融各领域贷款保持较快增长，2023 年末，普惠小微、小微企业和

涉农贷款同比分别增长 21.7%、20.4%和 13.7%，增速均高于各项贷款增速。科技创新领域贷款快速增长，其中，国家级高新技术企业、科技型中小企业、国家级“专精特新”企业、“专精特新”小巨人企业贷款余额同比分别增长 14.5%、23.8%、20.8%和 24.9%。



数据来源：中国人民银行湖南省分行。

图 10 金融机构人民币贷款增长情况



数据来源：中国人民银行湖南省分行。

图 11 金融机构本外币存、贷款增速变化

4.存贷款利率持续稳中有降。持续推动落实存款利率市场化调整机制，2023 年，湖南省活期存款和定期存款加权平均利率同比分别下降 0.03 个和 0.23 个百分点。贷款实际利率继续保持下降势头，2023 年，全省新发放人民币各项贷款加权平均利率为 3.77%，同比下降 0.35 个百分点。其中，新发放企业贷款加权平均利率为 4.04%，同

比下降 0.31 个百分点；新发放个人住房贷款加权平均利率为 4.08%，同比下降 0.88 个百分点。

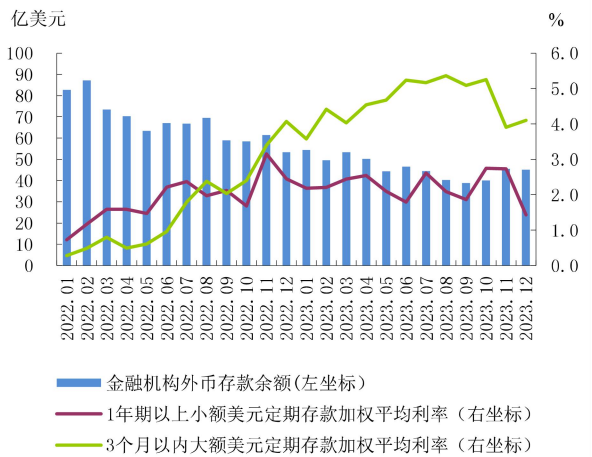
5.银行业金融机构资产质量总体良好。引导湖南省银行业金融机构加强风险管控，不断增强合规经营意识；持续推进法人银行改革，完善公司治理和内部控制，推动开展重点机构清单化管理。2023 年末，湖南省银行业金融机构不良贷款率 1.25%；地方法人金融机构资本充足率 13.24%，流动性比例 83.54%。

表 2 2023 年金融机构一般贷款各利率区间占比情况表

单位：%

项目		1月	2月	3月	4月	5月	6月
合计		100.0	100.0	100.0	100.0	100.0	100.0
LPR减点		23.1	25.8	21.3	22.0	26.2	31.7
LPR		4.7	5.0	7.4	6.7	6.5	4.8
LPR加点	小计	72.2	69.2	71.3	71.4	67.2	63.5
	（LPR，LPR+0.5%）	14.8	14.4	17.4	13.9	14.2	15.3
	〔LPR+0.5%，LPR+1.5%〕	26.3	22.4	23.4	23.3	23.3	22.6
	〔LPR+1.5%，LPR+3%〕	17.4	15.7	16.1	17.1	14.6	13.6
	〔LPR+3%，LPR+5%〕	10.3	11.8	10.8	12.4	11.0	9.0
	LPR+5%及以上	3.5	4.9	3.7	4.7	4.2	2.9
项目		7月	8月	9月	10月	11月	12月
合计		100.0	100.0	100.0	100.0	100.0	100.0
LPR减点		28.8	27.5	26.2	27.0	29.2	30.0
LPR		4.7	5.2	6.2	5.9	4.8	5.8
LPR加点	小计	66.5	67.4	67.6	67.1	65.9	64.2
	（LPR，LPR+0.5%）	15.0	15.2	17.1	13.8	15.6	14.0
	〔LPR+0.5%，LPR+1.5%〕	20.1	21.2	22.0	21.4	20.6	22.3
	〔LPR+1.5%，LPR+3%〕	14.9	13.8	14.6	15.3	15.8	17.1
	〔LPR+3%，LPR+5%〕	11.3	11.9	9.8	11.2	9.5	7.7
	LPR+5%及以上	5.1	5.3	4.1	5.3	4.4	3.1

数据来源：中国人民银行湖南省分行。



数据来源：中国人民银行湖南省分行。

图 12 金融机构外币存款余额及外币存款利率

6.跨境人民币结算再上台阶，服务全省开放型经济高质量发展水平进一步提升。2023 年，湖南省共计办理跨境人民币业务 1872 亿元，占同期全省本外币跨境收付总额的 34.1%，其中，经常

项下收付 1315 亿元，同比增长 75.3%；资本项下收付 558 亿元，同比增长 14.6%。与实体经济密切相关的经常项目和直接投资（不含人民币资金池）跨境人民币收付金额同比增长 62.5%，占同口径本外币跨境收付比重为 28.2%，比上年同期提高 9.9 个百分点。其中，货物贸易跨境人民币结算占同口径本外币跨境收付比重为 27.0%，高

于全国平均水平 2.0 个百分点。2023 年末，省内跨国企业集团跨境双向人民币资金池存量 7 个，全年资金池资金流入 129 亿元，流出 171 亿元。人民币跨境融资流入 19 亿元，帮助企业充分利用境内境外两个市场、两种资源拓宽融资渠道，进一步促进贸易投资便利化。

专栏 持续加强乡村振兴金融供给 助力湖南农业强省建设

湖南是鱼米之乡、农业大省。近年来，湖南省聚焦聚力农业强省建设重点领域，着力健全乡村振兴金融支持政策措施，发挥金融与财政、产业等政策合力，创新特色化金融产品和服务模式，推动金融资源下乡，取得了良好成效。

一、精准谋划，健全农业强省金融支持政策体系

制定金融支持农业强省建设“二十七条”，聚焦保障粮食安全和重要农产品稳产保供金融投入、加强农业科技装备和绿色发展金融支持、加大乡村产业发展金融资源投入、优化乡村建设金融服务等九个方面，细化农业强省建设金融支持工作目标、重点任务和保障措施。制定金融支持新型农业经营主体“十八条”，完善金融服务新型农业经营主体政策顶层设计。出台支持金融服务乡村振兴“十条措施”，强化财政金融政策协同，明确提高新型农业经营主体贷款贴息额度、深化高标准农田建设投贷联动、降低政策性融资担保费率、加快全省农村产权交易市场建设等具体举措，助力全面推进乡村振兴。

二、突出重点，提升“三个高地”建设金融服务

围绕打造种业创新、智慧智能农业装备制造、农产品加工业发展高地，创新金融服务模式，引导金融机构加大信贷投放力度。针对种业创新，推动建立重点企业名单和种业关键核心技术攻关重点项目库，指导金融机构为种业企业提供“一对一”精准服务，全省种业贷款同比增长 35.6%。针对农机装备制造，联合相关部门发布农业机械产业链核心企业 27 家，实行“一链一行”主办行制度，大力发展应收账款等动产抵质押融资业务，2023 年末，全省农机产业链供应链融资余额同比增长 173.1%。针对农产品加工业，推广“金融+基地+园区”融合发展模式，支持集采集配中心、仓储物流、精深加工基地等建设，2023 年末，全省农产品加工贷款同比增长 29.5%。

三、融合优化，扩大乡村产业金融供给

创新多种“再贷款+”模式，撬动乡村振兴重点地区、重点领域信贷投放，2023 年累计发放再贷款、再贴现 1336 亿元，支持涉农、小微等经营主体 17 万余户。全省持续推进金融支持“一县一特”特色产业发展工作，组织多层级银农对接活动，聚焦春耕备耕、农资供应、设施农业等重点，组织金融机构下沉农产品主产区、特色产业小镇等地走访，筛选建立特色产业客户数据库，推行主办银行服务，加大定向信贷支持。建立健全新型农业经营主体信用评价指标体系。2023 年，全省金融机构累计走访对接涉农经营主体 7 万家，发放贷款 803 亿元，培育首贷户 2 万户。

四、紧盯需求，创新乡村振兴特色金融产品

利用“科技+数据+场景”等手段，满足各类涉农经营主体融资需求。以集体经营性建设用地入市交易为契机，指导金融机构累计发放集体经营性建设用地贷款 7 亿元。推动地方政府建立健全林权评估、确权登记、交易流转平台和第三方兜底收储机制，支持金融机构按林权评估价值一定比例给予授信，试点地区林权抵押贷款同比增长 59.4%。指导金融机构通过“行业管理部门+金融机构+科技公司”模式，实现养殖全流程监管、资金全闭环流动，发放生猪活体抵押贷款超 20 亿元。指导金融机构通过智能化风控手段，推广线上农户信用贷款产品，2023 年末，全省农户信用贷款同比增长 30.9%。

五、完善机制，加强金融机构服务乡村振兴激励约束

在全省开展金融服务乡村振兴专项劳动竞赛，表彰先进单位、先进个人，择优授予“湖南省工人先锋号”“湖南省五一劳动奖章”等荣誉称号，激发基层一线工作活力。按年开展金融机构服务乡村振兴

考核评估工作，将评估结果与金融服务乡村振兴劳动竞赛等相挂钩，适时通报评估结果、约谈“勉励”档金融机构，强化激励约束作用。

（二）证券期货业总体平稳，业务规模收缩

1.证券业稳健运行。2023 年末，湖南省境内上市公司 146 家，同比增加 8 家，A 股上市公司总市值 1.5 万亿元。2023 年末，全省证券公司营业部 430 家，同比减少 4 家，全年证券交易额 11.8 万亿元，同比下降 1.2%。

表 3 2023 年证券业基本情况表

项 目	数量
总部设在辖内的证券公司数(家)	3
总部设在辖内的基金公司数(家)	0
总部设在辖内的期货公司数(家)	2
年末国内上市公司数(家)	146
当年国内股票（A股）筹资（亿元）	380
当年发行H股筹资（亿元）	0
当年国内债券筹资（亿元）	3181
其中：短期融资券筹资额（亿元）	600
中期票据筹资额（亿元）	847

数据来源：湖南证监局。

2.期货公司业务规模收缩。2023 年末，湖南省共有法人期货公司 2 家，与上年持平；两家法人期货公司资产总额 79 亿元，同比下降 14.2%。全年期货交易额 3.2 万亿元，同比下降 31.3%。

（三）保险业务规模平稳增长，保障功能持续发挥

2023 年末，湖南省共有法人保险公司 1 家；省级保险分公司 59 家，其中，财产险公司 24 家，人身险公司 35 家，与上年持平。全年保险公司原保险保费收入 1694 亿元，同比增长 5.0%。其中，寿险保费收入 876 亿元，同比增长 7.2%；健康险保费收入 318 亿元，下降 3.1%；人身意外伤害险保费收入 34 亿元，下降 9.5%；财产险保费收入 465 亿元，增长 8.2%。原保险赔付支出 684 亿元，同比增长 17.8%。

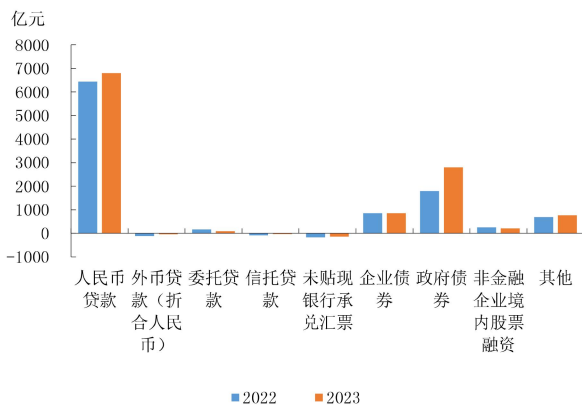
表 4 2023 年保险业基本情况表

项 目	数量
总部设在辖内的保险公司数（家）	1
其中：财产险经营主体（家）	0
寿险经营主体（家）	1
保险公司省级分公司（家）	59
其中：财产险公司省级分公司（家）	24
寿险公司省级分公司（家）	35
保费收入（中外资，亿元）	1694
其中：财产险保费收入（中外资，亿元）	465
人身险保费收入（中外资，亿元）	1229
各类赔款给付（中外资，亿元）	684

数据来源：国家金融监督管理总局湖南监管局。

（四）社会融资规模较快增长，市场融资增量扩面

1.社会融资规模增量创新高。2023 年，湖南省社会融资规模新增 1.1 万亿元，增量创历史新高。其中，人民币贷款新增 6796 亿元，企业债券融资新增 851 亿元，政府债券融资新增 2799 亿元，非金融企业境内股票融资新增 215 亿元。



数据来源：中国人民银行湖南省分行。

图 13 社会融资规模分布结构

2.市场债券发行增量扩面。2023 年，湖南省地方法人金融机构发行金融债券 295 亿元，平均发行利率 2.85%，同比下降 0.16 个百分点。其中，发行小微金融债券、绿色金融债券和三农金融债券分别为 105 亿元、35 亿元和 20 亿元，债券品种及规模均持续扩大，有力提升了地方法人金融机构服务实体经济效能。全省公司信用类债券发行 3552 亿元，其中，非金融企业债务融资工具发行 2124 亿元，同比多发 68 亿元，平均发行利率 3.78%；发行科创票据 137 亿元，发行量较上年同期增长 52.8%。

3.货币市场业务稳步增长。2023 年，湖南省地方法人金融机构同业拆借交易规模 3.1 万亿元，同比增长 51.2%；债券回购交易规模 31.1 万亿元，增长 5.2%；创新业务中，债券借贷和利率互换交易分别增长 32.4%、151.0%。利率有所上升，全年同业拆借、债券回购加权平均利率同比分别上升 0.17 个和 0.19 个百分点。

表 5 2023 年金融机构票据业务量统计表

单位：亿元

季度	银行承兑汇票承兑		贴 现			
			银行承兑汇票		商业承兑汇票	
	余额	累计发生额	余额	累计发生额	余额	累计发生额
1	2903.0	910.3	2959.1	2363.5	104.0	160.0
2	2733.6	1888.7	3076.6	6048.4	83.8	677.8
3	2864.6	3244.6	3076.6	10675.7	81.1	1131.2
4	3078.2	5004.7	3343.6	16236.0	105.5	1738.0

数据来源：中国人民银行湖南省分行。

表 6 2023 年金融机构票据贴现、转贴现利率统计表

单位：%

季度	贴 现		转贴现	
	银行承兑汇票	商业承兑汇票	票据买断	票据回购
1	2.42	3.42	2.18	2.29
2	1.87	3.75	1.57	1.80
3	1.46	3.68	1.30	1.48
4	1.27	3.35	1.38	2.18

数据来源：中国人民银行湖南省分行。

（五）金融基础设施进一步完善，金融服务水平稳步提升

1.支付服务惠企利民成效显著提升。2023 年，湖南省支付清算系统保持安全稳定运行，新增支付系统参与者 54 家，支付系统处理业务金额同比增长 7.3%。引导辖内支付服务主体进一步向实体经济减费让利，政策惠及小微企业和个体工商户 200 余万户。推进湖南省移动支付“双百工程”创建，全省打造移动支付特色乡镇 50 个，农村移动支付示范点 123 个，进一步发挥移动支付服务乡村振兴和改善民生的重要作用。

2.信用建设赋能普惠金融发展。建设企业收支流水征信平台，推动金融机构创新推出“流水贷”，自 2023 年 11 月平台上线至 12 月末，农业银行、湖南银行和长沙银行 3 家银行的“流水贷”共计为 8232 户中小微企业授信 60 亿元。2023 年全省人民银行对外提供企业和个人信用报告

查询 318 万笔，15 家商业银行开通信用报告线上查询服务。农村信用体系建设扎实有效，助推长沙市、郴州市、永州市和浏阳市跻身全国社会信用体系建设示范区。“三信”建设深入推进，截至 2023 年末，全省共计评定信用用户 518 万户、信用村 4706 个、信用乡（镇）283 个。

3.金融消费者权益保护环境持续优化。畅通湖南省 12363 咨询投诉电话线上受理渠道，优化“线上+线下”调解服务。全面深化金融知识普及宣传，持续开展“3·15 金融消费者权益日”“6 月守住钱袋子”“9 月金融知识普及月”等集中宣传活动。联合省教育厅巩固金融知识普及教育长效机制，探索开展沉浸式中小学金融教育、“一校一机构”金融知识普及教育主办制度。深化农村金融教育示范基地建设，推动湖南省首家“红色金融教育基地”落户柴山洲特别区第一农民银行旧址，形成了“农村金融服务队”“金融村官”等多种农村金融教育新路径新模式，赋能乡村振兴。

三、预测与展望

展望 2024 年，湖南省经济发展面临的挑战与机遇并存。一方面，外部环境依然复杂严峻，全省经济恢复向好基础尚不牢固，有效需求不足、社会预期偏弱，部分行业领域仍面临较大下行压力。另一方面，经济长期向好的趋势没有变。全省创新活力迸发、发展动能澎湃，“三高四新”绘就了美好蓝图，加快高质量发展正逢其时、恰逢其会。

湖南省金融系统将坚持以习近平新时代中国特色社会主义思想为指导，全面贯彻落实党的二十大和二十届三中全会精神、中央经济工作会议和中央金融工作会议精神，锚定“三高四新”美好蓝图和高质量发展首要任务，加大重点领域的金融支持力度，提高金融服务实体经济质效，做深做细科技金融、绿色金融、普惠金融、养老金融和数字金融五篇大文章，坚决守住不发生区域性金融风险的底线，以金融高质量发展服务湖南经济社会高质量发展。

中国人民银行湖南省分行货币政策分析小组

总 纂：张瑞怀 楼 航

统 稿：魏祖元 赵遂彬 唐 羽 梁宏梅

执 笔：冯涵钦 李远航 向 柳 曾得利 邹庆华 焦俊勇 司马亚玺 陈咏晖 伍圆恒 张 骥
罗弘毅 余 峥 周颖哲 曹亚臻 周依憬 柳十嘉 肖 宇 刘鹏飞

提供材料：龙 玲 夏 颖 田龙鹏 陈汪洋 孙进营 黄 沁 余 晨 李雅琦 危乐婷

附录：

（一）湖南省经济金融大事记

2月24日，全国中小企业股份转让系统、北京证券交易所长沙服务基地正式揭牌。

5月25日，《关于强化金融支持打好湖南省“发展六仗”工作的通知》（长银发〔2023〕51号）印发。

6月30日，湖南银行业保险业总资产突破10万亿元。

7月20日，国家金融监管总局湖南监管局正式挂牌。

8月18日，中国人民银行湖南省分行正式挂牌。

8月31日，长沙银行资产规模突破万亿元，成为湖南首家规模破万亿的城市商业银行。

9月4日，《湖南省金融支持全面推进乡村振兴 加快建设农业强省实施方案》（湘银发〔2023〕1号）印发。

9月30日，湖南省经常项目和直接投资跨境人民币结算规模突破千亿元。

11月6日，湖南省企业收支流水征信平台上线。

12月31日，2023年湖南省地区生产总值突破5万亿元，达50013亿元。

(二) 2023 年湖南省主要经济金融指标

表 1 2023 年湖南省主要存贷款指标

		1月	2月	3月	4月	5月	6月	7月	8月	9月	10月	11月	12月
本 外 币	金融机构各项存款余额（亿元）	72243.9	73400.0	74809.0	74528.6	74851.7	76420.8	75629.7	75992.9	77008.7	77544.7	77820.9	77673.5
	其中：住户存款	43509.5	43950.9	44819.1	44394.4	44535.2	45370.4	45244.1	45472.9	46135.6	46033.7	46274.7	46823.9
	非金融企业存款	14305.3	14385.1	14970.9	14842.0	14692.5	15135.2	14544.0	14627.5	14627.2	14477.6	14511.6	14522.2
	各项存款余额比上月增加（亿元）	2102.0	1156.1	1409.0	-280.4	323.1	1569.1	-791.1	363.2	1015.8	536.0	276.2	-147.4
	金融机构各项存款同比增长（%）	12.5	12.3	11.8	11.6	12.0	11.2	10.0	9.9	9.9	10.8	11.2	10.7
	金融机构各项贷款余额（亿元）	64066.4	64676.8	65989.3	66067.2	66470.2	67633.9	67443.9	67813.9	68678.7	68921.0	69159.7	69396.4
	其中：短期	13623.2	13844.8	14356.2	14225.8	14347.4	14802.3	14614.0	14706.8	15059.7	15029.2	15200.9	15241.8
	中长期	47110.6	47439.4	48286.2	48370.9	48603.1	49328.6	49201.4	49445.1	49971.9	50116.1	50261.6	50280.8
	票据融资	3064.7	3067.6	3043.1	3114.5	3139.7	3147.9	3195.9	3263.4	3313.3	3346.3	3280.4	3440.5
	各项贷款余额比上月增加（亿元）	1496.7	610.3	1312.5	78.0	403.0	1163.7	-190.0	370.0	864.8	242.2	238.7	236.8
	其中：短期	333.2	221.6	511.4	-130.4	121.6	455.0	-188.3	92.8	352.9	-30.5	171.7	40.9
	中长期	1263.4	328.8	846.8	84.7	232.1	725.5	-127.2	243.7	526.8	144.2	145.5	19.2
	票据融资	-71.0	2.9	-24.5	71.4	25.2	8.2	48.0	67.5	49.9	33.0	-65.9	160.1
	金融机构各项贷款同比增长（%）	11.9	12.0	11.9	11.7	11.6	12.1	11.4	11.4	11.1	11.2	11.2	10.9
	其中：短期	11.3	13.0	12.4	12.9	12.8	12.8	12.8	12.7	12.3	13.0	14.0	14.7
	中长期	10.4	10.4	10.9	10.8	10.9	11.2	10.6	10.5	10.3	10.4	10.4	9.7
	票据融资	38.1	31.6	22.1	17.5	16.1	19.4	15.1	15.0	14.4	12.6	8.8	9.7
人 民 币	金融机构各项存款余额（亿元）	71876.3	73055.3	74441.9	74181.0	74537.9	76084.9	75312.4	75703.7	76729.3	77257.4	77497.9	77354.0
	其中：住户存款	43401.7	43840.8	44708.2	44285.0	44426.3	45260.4	45136.5	45366.2	46030.3	45928.6	46170.5	46718.5
	非金融企业存款	14065.6	14166.7	14734.2	14621.8	14510.0	14931.3	14353.5	14464.8	14473.1	14313.7	14321.2	14336.6
	各项存款余额比上月增加（亿元）	2106.2	1179.0	1386.6	-260.9	356.9	1547.0	-772.5	391.3	1025.6	528.1	240.6	-144.0
	其中：住户存款	2200.1	439.1	867.4	-423.2	141.3	834.1	-123.9	229.7	664.1	-101.7	241.9	548.0
	非金融企业存款	138.1	101.0	567.5	-112.4	-111.8	421.4	-577.9	111.3	8.3	-159.3	7.5	15.4
	各项存款同比增长（%）	12.9	12.7	12.0	11.8	12.2	11.4	10.2	10.3	10.2	11.0	11.4	10.9
	其中：住户存款	16.0	15.8	15.6	15.5	15.5	15.4	15.2	15.0	14.8	14.9	14.0	13.4
	非金融企业存款	6.6	6.7	5.8	5.1	4.8	3.1	0.2	0.5	-0.9	0.2	1.4	2.9
	金融机构各项贷款余额（亿元）	63794.6	64415.0	65744.7	65810.4	66225.7	67369.8	67211.7	67577.3	68448.9	68691.4	68959.6	69191.5
	其中：个人消费贷款	16055.7	16075.4	16272.8	16178.5	16236.6	16358.2	16313.2	16342.8	16474.2	16496.1	16560.7	16614.8
	票据融资	3064.7	3067.6	3043.1	3114.5	3139.7	3147.9	3195.9	3263.4	3313.3	3346.3	3280.4	3440.5
	各项贷款余额比上月增加（亿元）	1504.4	620.4	1329.7	65.7	415.2	1144.1	-158.1	365.7	871.5	242.5	268.2	231.8
	其中：个人消费贷款	-17.2	19.7	197.3	-94.3	58.1	121.7	-45.0	29.6	131.4	21.8	64.7	54.1
	票据融资	-71.0	2.9	-24.5	71.4	25.2	8.2	48.0	67.5	49.9	33.0	-65.9	160.1
	金融机构各项贷款同比增长（%）	12.1	12.2	12.2	11.9	11.9	12.3	11.8	11.7	11.3	11.4	11.4	11.1
	其中：个人消费贷款	1.8	2.2	2.3	2.2	2.5	2.4	2.3	2.5	2.8	2.9	3.1	3.4
票据融资	38.1	31.6	22.1	17.5	16.1	19.4	15.1	15.0	14.4	12.6	8.8	9.7	
外 币	金融机构外币存款余额（亿美元）	54.4	49.6	53.4	50.2	44.3	46.5	44.5	40.3	38.9	40.0	45.5	45.1
	金融机构外币存款同比增长（%）	-34.2	-43.1	-27.2	-28.6	-30.1	-30.6	-33.4	-42.0	-34.0	-31.6	-26.1	-15.5
	金融机构外币贷款余额（亿美元）	40.2	37.7	35.6	37.1	34.5	36.6	32.6	32.9	32.0	32.0	28.2	28.9
	金融机构外币贷款同比增长（%）	-23.0	-29.5	-34.6	-30.1	-38.1	-33.5	-42.5	-37.8	-33.7	-28.9	-34.5	-27.9

数据来源：中国人民银行湖南省分行。

表 2 2001—2023 年湖南省各类价格指数

	居民消费价格指数		工业生产者购进价格指数		工业生产者出厂价格指数	
	当月同比	累计同比	当月同比	累计同比	当月同比	累计同比
2001	—	-0.9	—	1.1	—	-0.2
2002	—	-0.5	—	-0.7	—	-0.8
2003	—	2.4	—	6.7	—	2.6
2004	—	5.1	—	14.4	—	8.0
2005	—	2.3	—	9.4	—	6.0
2006	—	1.4	—	6.5	—	4.3
2007	—	5.6	—	6.1	—	6.1
2008	—	6.0	—	12.0	—	9.3
2009	—	-0.4	—	-7.4	—	-5.7
2010	—	3.1	—	10.0	—	6.9
2011	—	5.5	—	10.8	—	8.5
2012	—	2.0	—	0.1	—	-0.9
2013	—	2.5	—	0.1	—	-1.5
2014	—	1.9	—	-2.1	—	-1.6
2015	—	1.4	—	-5.5	—	-3.7
2016	—	1.9	—	-2.0	—	-1.1
2017	—	1.4	—	7.2	—	5.8
2018	—	2.0	—	3.5	—	3.2
2019	—	2.9	—	0.2	—	-0.4
2020	—	2.3	—	-1.1	—	-1.0
2021	—	0.5	—	8.1	—	5.9
2022	—	1.8	—	4.8	—	2.0
2023	—	0.2	—	-2.5	—	-1.5
2022 1	0.4	0.4	9.3	9.3	5.7	5.7
2	0.6	0.5	8.9	9.1	5.3	5.5
3	1.1	0.7	8.4	8.9	4.6	5.2
4	1.6	0.9	8.2	8.7	4.5	5.0
5	1.8	1.1	6.2	8.2	3.2	4.7
6	2.5	1.3	6.2	7.9	2.9	4.3
7	2.8	1.5	4.7	7.4	1.7	4.0
8	2.5	1.7	3.7	7.0	0.6	3.5
9	2.7	1.8	2.0	6.4	-0.3	3.1
10	2.2	1.8	0.5	5.8	-1.6	2.7
11	1.6	1.8	0.2	5.3	-1.3	2.3
12	1.5	1.8	-0.2	4.8	-0.8	2.0
2023 1	1.8	1.8	-0.7	-0.7	-0.6	-0.6
2	0.9	1.4	-1.4	-1.0	-0.4	-0.5
3	0.6	1.1	-2.2	-1.4	-1.1	-0.7
4	0.4	0.9	-3.5	-1.9	-1.8	-1.0
5	0.5	0.8	-3.7	-2.3	-2.5	-1.3
6	-0.1	0.7	-4.2	-2.6	-2.7	-1.5
7	-0.5	0.5	-3.6	-2.7	-2.0	-1.6
8	-0.1	0.4	-3.0	-2.8	-1.1	-1.5
9	-0.2	0.4	-2.2	-2.7	-0.9	-1.4
10	-0.3	0.3	-2.1	-2.6	-1.6	-1.5
11	-0.5	0.2	-2.1	-2.6	-1.6	-1.5
12	-0.2	0.2	-1.9	-2.5	-1.6	-1.5

数据来源：《中国经济景气月报》、湖南省统计局。

表 3 2023 年湖南省主要经济指标

	1月	2月	3月	4月	5月	6月	7月	8月	9月	10月	11月	12月
	绝对值（自年初累计）											
地区生产总值（亿元）	—	—	11659.9	—	—	23998.6	—	—	36953.4	—	—	50012.9
第一产业	—	—	645.2	—	—	1710.9	—	—	2935.0	—	—	4621.3
第二产业	—	—	4199.6	—	—	8963.6	—	—	13816.5	—	—	18822.8
第三产业	—	—	6815.0	—	—	13324.1	—	—	20201.9	—	—	26568.8
工业增加值（亿元）	—	—	—	—	—	—	—	—	—	—	—	—
固定资产投资（亿元）	—	—	—	—	—	—	—	—	—	—	—	—
房地产开发投资	—	424.5	822.0	1181.8	1432.5	1852.6	2132.4	2450.3	2847.7	3185.5	3516.4	3833.1
社会消费品零售总额（亿元）	—	3169.7	4720.4	6274.8	7920.7	9622.2	11181.6	12692.3	14433.7	16434.6	18271.9	20203.3
外贸进出口总额（亿元）	—	1188.2	1793.8	2436.5	2934.0	3367.5	3798.0	4199.0	4622.9	5056.0	5616.6	6175.0
进口	—	331.8	537.9	707.1	882.6	1038.8	1205.7	1369.0	1558.3	1746.8	1935.4	2165.6
出口	—	856.4	1255.9	1729.3	2051.4	2328.7	2592.3	2830.0	3064.6	3309.2	3681.2	4009.4
进出口差额（出口－进口）	—	524.5	718.0	1022.2	1168.9	1289.9	1386.6	1461.0	1506.3	1562.4	1745.8	1843.8
实际使用外资（亿美元）	—	—	6.8	—	8.0	8.7	9.3	9.5	11.2	12.8	13.7	14.4
地方财政收支差额（亿元）	—	-1035.3	-1474.7	-1866.3	-2218.6	-2744.5	-3160.1	-3693.6	-4173.9	-4473.8	-5037.5	-6224.0
地方财政收入	—	572.8	922.7	1184.7	1396.6	1767.6	1991.3	2155.0	2473.4	2733.9	2981.3	3360.5
地方财政支出	—	1608.1	2397.4	3051.0	3615.1	4512.1	5151.3	5848.6	6647.3	7207.7	8018.8	9584.5
城镇登记失业率（%）（季度）	—	—	5.6	—	—	5.4	—	—	5.4	—	—	5.3
	同比累计增长率（%）											
地区生产总值	—	—	4.1	—	—	3.6	—	—	4.0	—	—	4.6
第一产业	—	—	2.1	—	—	3.8	—	—	3.8	—	—	3.5
第二产业	—	—	3.8	—	—	2.8	—	—	3.3	—	—	4.6
第三产业	—	—	4.5	—	—	4.1	—	—	4.6	—	—	4.8
工业增加值	—	5.8	3.9	2.2	2.2	2.6	2.3	1.9	2.6	4.2	4.6	5.1
固定资产投资	—	7.1	0.8	0.2	-0.1	-1.4	-6.3	-6.1	-4.9	-3.4	-3.2	-3.1
房地产开发投资	—	-9.6	-8.8	-11.0	-11.3	-12.3	-13.2	-12.6	-11.5	-11.8	-12.2	-13.1
社会消费品零售总额	—	5.0	5.9	7.7	7.7	6.6	5.5	5.1	5.0	5.4	5.9	6.1
外贸进出口总额	—	54.3	58.3	49.6	26.6	7.6	2.3	-2.7	-5.5	-9.0	-11.2	-12.1
进口	—	21.9	35.2	31.1	30.3	23.8	22.7	20.3	20.6	18.1	15.4	14.6
出口	—	72.0	70.8	58.7	25.1	1.7	-5.1	-10.9	-14.9	-18.8	-20.8	-21.9
实际使用外资	—	—	-62.2	—	-64.1	-63.5	-61.7	-61.3	-66.5	-63.2	-60.9	-59.3
地方财政收入	—	-3.1	2.6	11.7	13.7	11.2	10.3	7.9	8.3	7.8	8.7	8.3
地方财政支出	—	1.3	3.1	4.2	0.8	1.2	1.4	3.3	3.8	3.8	4.1	6.6

数据来源：湖南省统计局。
注：实际使用外资只包括外商直接投资，不包括间接投资，故总量与往年同期公布数据不可比。